

**CÔNG BỐ THÔNG TIN TRÊN CÔNG THÔNG TIN ĐIỆN TỬ CỦA
ỦY BAN CHỨNG KHOÁN NHÀ NƯỚC VÀ SỞ GIAO DỊCH CHỨNG KHOÁN TP. HCM**

Kính gửi :

- Ủy Ban chứng khoán nhà nước,
- Sở Giao dịch chứng khoán TP Hồ Chí Minh.

I. GIỚI THIỆU VỀ TỔ CHỨC CÔNG BỐ THÔNG TIN

1. Tên tổ chức : CÔNG TY CỔ PHẦN CAO SU HOÀ BÌNH
2. Mã chứng khoán : HRC
3. Địa chỉ trụ sở chính : Ấp 7, xã Hoà Bình, huyện Xuyên Mộc, Bà Rịa - Vũng Tàu
4. Điện thoại : 064.3872104; Fax : 064.3873495.

II. NGƯỜI THỰC HIỆN CÔNG BỐ THÔNG TIN :

1. Họ và tên : Bành Mạnh Đức.
2. Địa chỉ : Ấp 7, xã Hòa Bình, huyện Xuyên Mộc, Bà Rịa - Vũng Tàu
3. Điện thoại di động: 0913.668652; Cơ quan : 064.3872104.
4. Loại thông tin công bố: Định kỳ.

III. NỘI DUNG CÔNG BỐ THÔNG TIN:

Báo cáo tài chính bán niên năm 2015 đã được soát xét và giải trình chênh lệch số liệu BCTC cho kỳ kế toán từ ngày 01/01/2015 đến ngày 30/6/2015 trước và sau soát xét.

Thông tin này đã được công bố trên trang thông tin điện tử của công ty vào ngày 11/8/2015 tại đường dẫn <http://horuco.com.vn/vi/quan-he-co-dong.html>.

Chúng tôi cam kết thông tin công bố trên đây là đúng sự thật và hoàn toàn chịu trách nhiệm trước pháp luật về nội dung các thông tin đã công bố.

Bà Rịa – Vũng Tàu, ngày 11 tháng 8 năm 2015

**Người thực hiện công bố thông tin
TP. TỔ CHỨC – HÀNH CHÍNH**

Đính kèm:

- Báo cáo tài chính bán niên năm 2015 đã được soát xét.
- Văn bản số 640A/CSHB-TCKT ngày 06/8/2015 v/v giải trình chênh lệch số liệu BCTC cho kỳ kế toán từ ngày 01/01/2015 đến ngày 30/6/2015 trước và sau soát xét.



Bành Mạnh Đức

Số : 640A/CSHB-TCKT

Bà Rịa - Vũng Tàu, ngày 06 tháng 8 năm 2015

V/v: Giải trình chênh lệch số liệu BCTC
cho kỳ kế toán từ ngày 01/01/2015 đến ngày
30/6/2015 trước và sau soát xét

Kính gửi :

- Ủy ban Chứng khoán Nhà nước
- Sở Giao dịch chứng khoán Thành phố Hồ Chí Minh

- Căn cứ Thông tư số 52/2012/TT-BTC ngày 05/4/2012 của Bộ Tài chính hướng dẫn về việc công bố thông tin trên thị trường chứng khoán.

- Căn cứ Báo cáo tài chính cho kỳ kế toán từ ngày 01/01/2015 đến ngày 30/6/2015 của Công ty Cổ phần Cao su Hòa Bình.

- Căn cứ Báo cáo tài chính cho kỳ kế toán từ ngày 01/01/2015 đến ngày 30/6/2015 của Công ty Cổ phần Cao su Hòa Bình đã được soát xét toán bởi Công ty TNHH Kiểm toán và Thẩm định giá Việt Nam (Báo cáo kiểm toán số 1009/BCKT/TC/NV6 ngày 06 tháng 8 năm 2015).

Công ty Cổ phần Cao su Hòa Bình xin giải trình số liệu tài chính trên Báo cáo tài chính cho kỳ kế toán từ ngày 01/01/2015 đến ngày 30/6/2015 trước và sau soát xét như sau:

1. Báo cáo kết quả kinh doanh:

Chỉ tiêu	Mã số	Báo cáo tài chính trước soát xét (Số liệu kỳ này)	Báo cáo tài chính đã được soát xét (Số liệu kỳ này)	Chênh lệch
(1)	(2)	(3)	(4)	(5) = (4) - (3)
Thu nhập khác	31	35.726.029.091	35.434.648.666	(291.380.425)
Chi phí khác	32	452.023.263	160.642.838	(291.380.425)

Chỉ tiêu	Mã số	Báo cáo tài chính trước soát xét (Số liệu kỳ trước)	Báo cáo tài chính đã được soát xét (Số liệu kỳ trước)	Chênh lệch
(1)	(2)	(3)	(4)	(5) = (4) - (3)
Thu nhập khác	31	39.997.410.738	39.351.440.355	(645.970.383)
Chi phí khác	32	655.339.814	9.369.431	(645.970.383)
Lãi cơ bản trên cổ phiếu	70	1.759	1.585	(174)

Lý do chênh lệch: Do Công ty chưa trình bày lại số liệu kỳ trước theo hướng dẫn tại Thông tư số 200/2014/TT-BTC ngày 22/12/2014 của Bộ Tài chính Hướng dẫn Chế độ kế toán Doanh nghiệp.



bz

2. Bản Thuyết minh Báo cáo tài chính

Chỉ tiêu	Báo cáo tài chính trước soát xét (Số liệu kỳ này)	Báo cáo tài chính đã được soát xét (Số liệu kỳ này)	Chênh lệch
(1)	(2)	(3)	(4) = (3) – (2)
Thu nhập từ thanh lý cây cao su	34.999.911.796	34.713.131.371	(286.780.425)
Thu nhượng bán TSCĐ	392.909.091	388.309.091	(4.600.000)
Chi phí thanh lý vườn cây cao su	286.780.425	0	(286.780.425)
Chi phí nhượng bán TSCĐ	4.600.000	0	(4.600.000)

Chỉ tiêu	Báo cáo tài chính trước soát xét (Số liệu kỳ trước)	Báo cáo tài chính đã được soát xét (Số liệu kỳ trước)	Chênh lệch
(1)	(2)	(3)	(4) = (3) – (2)
Thu nhập từ thanh lý cây cao su	39.067.170.100	38.543.850.739	(523.319.361)
Thu nhượng bán TSCĐ	514.000.000	391.348.978	(122.651.022)
Chi phí thanh lý vườn cây cao su	523.319.361	0	(523.319.361)
Chi phí nhượng bán TSCĐ	122.651.022	0	(122.651.022)

Lý do chênh lệch: Do Công ty chưa trình bày lại số liệu kỳ trước theo hướng dẫn tại Thông tư số 200/2014/TT-BTC ngày 22/12/2014 của Bộ Tài chính Hướng dẫn Chế độ kế toán Doanh nghiệp.

Vậy Công ty Cổ phần Cao su Hòa Bình xin giải trình các lý do chênh lệch một số chỉ tiêu trong Báo cáo tài chính cho kỳ kế toán từ ngày 01/01/2015 đến ngày 30/6/2015 trước và sau soát xét như trên để Ủy ban Chứng khoán Nhà nước và Sở Giao dịch chứng khoán TP.HCM được biết.

Trân trọng kính chào./.

Nơi nhận:

- Như trên;
- Lưu: P.TCKT, VT. *bt*



XÁC NHẬN CỦA CÔNG TY TNHH KIỂM TOÁN VÀ THẨM ĐỊNH GIÁ VIỆT NAM

Hà Nội, ngày 06 tháng 8 năm 2015



CÔNG TY CỔ PHẦN CAO SU HÒA BÌNH

BÁO CÁO TÀI CHÍNH

Cho kỳ kế toán từ ngày 01/01/2015 đến ngày 30/6/2015
(Đã được soát xét)



MỤC LỤC

<u>NỘI DUNG</u>	<u>Trang</u>
Báo cáo của Ban Tổng Giám đốc	2 - 4
Báo cáo kết quả công tác soát xét báo cáo tài chính	5
Báo cáo tài chính đã được soát xét	6 – 38
Bảng Cân đối kế toán	6 – 7
Báo cáo Kết quả hoạt động kinh doanh	8
Báo cáo Lưu chuyển tiền tệ	9
Thuyết minh Báo cáo tài chính	10 – 38

BÁO CÁO CỦA BAN TỔNG GIÁM ĐỐC

Ban Tổng Giám đốc Công ty Cổ phần Cao su Hòa Bình (gọi tắt là 'Công ty') trình bày Báo cáo này và Báo cáo tài chính của Công ty cho kỳ kế toán từ ngày 01/01/2015 đến ngày 30/6/2015.

CÔNG TY

Công ty Cổ phần Cao su Hòa Bình là Công ty cổ phần được chuyển đổi từ Nông trường Cao su Hòa Bình và Nhà máy Chế biến Cao su Hòa Bình – bộ phận doanh nghiệp Nhà nước thuộc Công ty Cao su Bà Rịa (nay là Công ty TNHH một thành viên Cao su Bà Rịa) theo Quyết định số 5360/QĐ-BNN-TCCB ngày 5/12/2003. Công ty Cổ phần Cao su Hòa Bình hoạt động theo giấy đăng ký kinh doanh số 4903000095 ngày 22/4/2004, thay đổi lần thứ 6 ngày 24/11/2014 do Phòng đăng ký kinh doanh thuộc Sở Kế hoạch và Đầu tư tỉnh Bà Rịa Vũng Tàu cấp.

Hoạt động chính của Công ty bao gồm: Trồng cây cao su (Mã ngành: 0125); Khai thác gỗ (Chi tiết: Khai thác gỗ cao su) – Mã ngành: 0221; Bán buôn chuyên doanh khác chưa được phân vào đâu (Chi tiết: Bán buôn cao su nguyên liệu (cao su thiên nhiên)) – Mã ngành: 4669; Hoạt động dịch vụ sau thu hoạch (Chi tiết: Sơ chế mù cao su) – Mã ngành: 0163; Bán buôn vật liệu, thiết bị lắp đặt khác trong xây dựng (Chi tiết: Bán buôn gỗ cây cao su và gỗ cao su chế biến) – Mã ngành: 4663./.

Công ty có trụ sở chính đặt tại: Ấp 7, xã Hòa Bình, huyện Xuyên Mộc, tỉnh Bà Rịa Vũng Tàu.

Vốn điều lệ của Công ty theo giấy chứng nhận đăng ký kinh doanh là 172.609.760.000 đồng, tổng số cổ phần là 17.260.976 cổ phần, mệnh giá 10.000 đồng/01 cổ phần.

HỘI ĐỒNG QUẢN TRỊ, BAN KIỂM SOÁT VÀ BAN TỔNG GIÁM ĐỐC

Các thành viên Hội đồng quản trị vào ngày lập báo cáo này như sau:

Ông	Trần Công Kha	Chủ tịch
Ông	Võ Bảo	Ủy viên
Bà	Võ Thị Thủy	Ủy viên
Ông	Trần Minh Đợi	Ủy viên
Ông	Nguyễn Hoàng Nam	Ủy viên

Các thành viên của Ban kiểm soát vào ngày lập báo cáo này như sau:

Ông	Võ Văn Tuấn	Trưởng ban
Ông	Võ Văn Bình	Thành viên
Bà	Lê Thị Kim Phương	Thành viên

Các thành viên Ban Tổng Giám đốc vào ngày lập báo cáo này như sau:

Ông	Võ Bảo	Tổng Giám đốc
Ông	Bùi Phước Tiên	Phó Tổng Giám đốc
Bà	Võ Thị Thủy	Phó Tổng Giám đốc

CÔNG TY CỔ PHẦN CAO SU HÒA BÌNH

Huyện Xuyên Mộc, tỉnh Bà Rịa – Vũng Tàu

KIỂM TOÁN VIÊN

Báo cáo tài chính cho kỳ kế toán từ ngày 01/01/2015 đến ngày 30/6/2015 của Công ty được soát xét bởi Công ty TNHH Kiểm toán và Thẩm định giá Việt Nam (AVA). Kiểm toán viên không có bất kỳ quan hệ kinh tế hoặc quyền lợi kinh tế như góp vốn cổ phần, cho vay hoặc vay vốn từ khách hàng, là cổ đông chi phối của khách hàng hoặc ký kết hợp đồng gia công dịch vụ, đại lý tiêu thụ hàng hóa...

KẾT QUẢ HOẠT ĐỘNG KINH DOANH

Lợi nhuận sau thuế thu nhập doanh nghiệp cho kỳ kế toán từ ngày 01/01/2015 đến ngày 30/6/2015 của Công ty là 27.218.125.636 đồng (cho kỳ kế toán từ ngày 01/01/2014 đến ngày 30/6/2014 là 30.357.214.550 đồng)

CÔNG BỐ TRÁCH NHIỆM CỦA BAN TỔNG GIÁM ĐỐC ĐỐI VỚI BÁO CÁO TÀI CHÍNH

Ban Tổng Giám đốc Công ty chịu trách nhiệm về việc lập Báo cáo tài chính phản ánh trung thực, hợp lý tình hình tài chính, kết quả hoạt động kinh doanh và tình hình lưu chuyển tiền tệ của Công ty trong kỳ. Trong quá trình lập Báo cáo tài chính, Ban Tổng Giám đốc Công ty cam kết đã tuân thủ các yêu cầu sau:

- Xây dựng và duy trì kiểm soát nội bộ mà Ban Tổng Giám đốc và Ban quản trị Công ty xác định là cần thiết để đảm bảo cho việc lập và trình bày Báo cáo tài chính không còn sai sót trọng yếu do gian lận hoặc do nhầm lẫn;
- Lựa chọn các chính sách kế toán thích hợp và áp dụng các chính sách này một cách nhất quán;
- Đưa ra các đánh giá và dự đoán hợp lý và thận trọng;
- Nêu rõ các chuẩn mực kế toán được áp dụng có được tuân thủ hay không, có những áp dụng sai lệch trọng yếu đến mức cần phải công bố và giải thích trong Báo cáo tài chính hay không;
- Lập và trình bày các Báo cáo tài chính trên cơ sở tuân thủ các Chuẩn mực kế toán, Chế độ kế toán doanh nghiệp Việt Nam và các quy định pháp lý có liên quan đến việc lập và trình bày Báo cáo tài chính;
- Lập các Báo cáo tài chính dựa trên cơ sở hoạt động kinh doanh liên tục, trừ trường hợp không thể cho rằng Công ty sẽ tiếp tục hoạt động kinh doanh.

Ban Tổng Giám đốc Công ty đảm bảo rằng các sổ kế toán được lưu giữ để phản ánh tình hình tài chính riêng của Công ty, với mức độ trung thực, hợp lý tại bất cứ thời điểm nào và đảm bảo rằng Báo cáo tài chính tuân thủ các quy định hiện hành của Nhà nước. Đồng thời có trách nhiệm trong việc bảo đảm an toàn tài sản của Công ty và thực hiện các biện pháp thích hợp để ngăn chặn, phát hiện các hành vi gian lận và các vi phạm khác.


Ban Tổng Giám đốc Công ty cam kết rằng Báo cáo tài chính đã phản ánh trung thực và hợp lý tình hình tài chính riêng của Công ty tại thời điểm ngày 30/6/2015, kết quả kinh doanh riêng và tình hình Lưu chuyển tiền tệ cho kỳ kế toán từ ngày 01/01/2015 đến ngày 30/6/2015, phù hợp với Chuẩn mực, Chế độ kế toán doanh nghiệp Việt Nam và tuân thủ các quy định pháp lý đến việc lập và trình bày Báo cáo tài chính.

CÔNG TY CỔ PHẦN CAO SU HÒA BÌNH

Huyện Xuyên Mộc, tỉnh Bà Rịa – Vũng Tàu

CAM KẾT KHÁC

Ban Tổng Giám đốc cam kết rằng Công ty không vi phạm nghĩa vụ công bố thông tin theo quy định tại Thông tư số 52/2012/TT-BTC ngày 05/04/2012 của Bộ Tài chính hướng dẫn về việc công bố thông tin trên Thị trường chứng khoán.

Thay mặt và đại diện cho Ban Tổng Giám đốc 



Võ Bảo

Tổng Giám đốc

Bà Rịa - Vũng Tàu, Việt Nam

Ngày 28 tháng 7 năm 2015

Số: 1009/BCKT/TC/NV6

BÁO CÁO KẾT QUẢ CÔNG TÁC SOÁT XÉT BÁO CÁO TÀI CHÍNH

Kính gửi: Quý Cổ đông, Hội đồng Quản trị, Ban Kiểm soát và Ban Tổng Giám đốc
Công ty Cổ phần Cao su Hòa Bình

Chúng tôi đã thực hiện công tác soát xét Báo cáo tài chính của Công ty Cổ phần Cao su Hòa Bình được lập ngày 28/7/2015, từ trang 6 đến trang 38, bao gồm: Bảng Cân đối kế toán tại ngày 30/6/2015, Báo cáo Kết quả hoạt động kinh doanh, Báo cáo Lưu chuyển tiền tệ và Thuyết minh Báo cáo tài chính cho kỳ kế toán từ ngày 01/01/2015 đến ngày 30/6/2015.

Việc lập và trình bày Báo cáo tài chính cho kỳ kế toán từ ngày 01/01/2015 đến ngày 30/6/2015 thuộc trách nhiệm của Ban Tổng Giám đốc Công ty Cổ phần Cao su Hòa Bình. Trách nhiệm của chúng tôi là đưa ra ý kiến về các Báo cáo này căn cứ trên kết quả soát xét của chúng tôi.

Chúng tôi đã tiến hành soát xét Báo cáo tài chính theo Chuẩn mực Kiểm toán Việt Nam về công tác soát xét. Chuẩn mực này yêu cầu công tác soát xét phải được lập kế hoạch và thực hiện để có sự đảm bảo vừa phải rằng các Báo cáo tài chính không còn chứa đựng những sai sót trọng yếu. Công tác soát xét bao gồm chủ yếu việc trao đổi với nhân sự của Công ty và áp dụng các thủ tục phân tích đối với các thông tin tài chính; công tác này cung cấp một mức độ đảm bảo thấp hơn công việc kiểm toán. Chúng tôi không thực hiện công việc kiểm toán nên không đưa ra ý kiến kiểm toán.

Trên cơ sở công tác soát xét của chúng tôi, chúng tôi không thấy có sự kiện nào để chúng tôi cho rằng Báo cáo tài chính kèm theo đây không phản ánh trung thực và hợp lý trên các khía cạnh trọng yếu tình hình tài chính riêng của Công ty Cổ phần Cao su Hòa Bình tại ngày 30/6/2015, kết quả hoạt động sản xuất kinh doanh riêng và tình hình lưu chuyển tiền tệ cho kỳ kế toán từ ngày 01/01/2015 đến ngày 30/6/2015 phù hợp với Chuẩn mực và Chế độ kế toán doanh nghiệp Việt Nam và tuân thủ các quy định pháp lý có liên quan đến việc lập và trình bày Báo cáo tài chính.

**NGUYỄN BẢO TRUNG**

Phó Giám đốc

Số Giấy CN ĐKHN kiểm toán: 0373 –
2014 – 126 – 1*Thay mặt và đại diện cho***CÔNG TY TNHH KIỂM TOÁN
VÀ THẨM ĐỊNH GIÁ VIỆT NAM (AVA)**

Hà nội, Ngày 06 tháng 8 năm 2015

BÙI ĐỨC VINH

Kiểm toán viên

Số Giấy CN ĐKHN kiểm toán: 0654 –
2013 – 126 – 1

BẢNG CÂN ĐỐI KẾ TOÁN

Tại ngày 30 tháng 6 năm 2015

Đơn vị tính: VND


Mã số	TÀI SẢN	Thuyết minh	Số cuối kỳ	Số đầu năm
100	A - TÀI SẢN NGẮN HẠN		12.988.398.428	18.859.932.685
110	I. Tiền và các khoản tương đương tiền		3.648.574.530	9.958.584.864
111	1. Tiền	V.01	3.648.574.530	9.958.584.864
112	2. Các khoản tương đương tiền		0	0
120	II. Đầu tư tài chính ngắn hạn		0	0
130	III. Các khoản phải thu ngắn hạn		2.077.742.328	1.787.569.179
131	1. Phải thu ngắn hạn của khách hàng	V.02	210.709.328	0
132	2. Trả trước cho người bán ngắn hạn	V.03	1.799.033.000	1.734.461.000
136	3. Phải thu ngắn hạn khác	V.04	68.000.000	53.108.179
140	IV. Hàng tồn kho		6.002.421.587	6.029.882.498
141	1. Hàng tồn kho	V.05	6.002.421.587	7.055.482.651
149	2. Dự phòng giảm giá hàng tồn kho (*)		0	(1.025.600.153)
150	V. Tài sản ngắn hạn khác		1.259.659.983	1.083.896.144
151	1. Chi phí trả trước ngắn hạn	V.06	519.452.000	0
152	2. Thuế GTGT được khấu trừ		740.207.983	1.083.896.144
200	B - TÀI SẢN DÀI HẠN		686.550.070.965	667.476.290.004
210	I. Các khoản phải thu dài hạn		239.721.179	188.213.179
216	1. Phải thu dài hạn khác	V.04	239.721.179	188.213.179
219	2. Dự phòng phải thu dài hạn khó đòi (*)		0	0
220	II. Tài sản cố định		78.480.560.233	80.121.765.068
221	1. Tài sản cố định hữu hình	V.07	77.300.446.044	78.933.328.588
222	- Nguyên giá		125.486.077.840	130.316.690.638
223	- Giá trị hao mòn lũy kế (*)		(48.185.631.796)	(51.383.362.050)
224	2. Tài sản cố định thuê tài chính		0	0
227	3. Tài sản cố định vô hình	V.08	1.180.114.189	1.188.436.480
228	- Nguyên giá		1.669.833.480	1.669.833.480
229	- Giá trị hao mòn lũy kế (*)		(489.719.291)	(481.397.000)
230	III. Bất động sản đầu tư		0	0
240	IV. Tài sản dở dang dài hạn	V.09	335.971.529.197	315.413.413.310
241	1. Chi phí SXKD dở dang dài hạn		0	0
242	2. Chi phí xây dựng cơ bản dở dang		335.971.529.197	315.413.413.310
250	IV. Đầu tư tài chính dài hạn	V.10	271.244.631.057	271.244.631.057
253	1. Đầu tư góp vốn vào đơn vị khác		271.244.631.057	271.244.631.057
254	2. Dự phòng đầu tư tài chính dài hạn (*)		0	0
260	VI. Tài sản dài hạn khác		613.629.299	508.267.390
261	1. Chi phí trả trước dài hạn	V.06	613.629.299	508.267.390
270	TỔNG CỘNG TÀI SẢN (270 = 100 + 200)		699.538.469.393	686.336.222.689

BẢNG CÂN ĐỐI KẾ TOÁN (Tiếp theo)

Tại ngày 30 tháng 6 năm 2015

Đơn vị tính: VND

Mã số	NGUỒN VỐN	Thuyết minh	Số cuối kỳ	Số đầu năm
300	C - NỢ PHẢI TRẢ		170.805.407.861	181.918.286.793
310	I. Nợ ngắn hạn		30.392.913.891	49.329.587.737
311	1. Phải trả người bán ngắn hạn	V.11	2.560.872.982	1.410.555.429
312	2. Người mua trả tiền trước ngắn hạn	V.12	3.618.502.790	29.287.909.386
313	3. Thuế và các khoản phải nộp Nhà nước	V.13	1.543.307.600	5.574.727.441
314	4. Phải trả người lao động		1.565.632.426	5.789.820.030
315	5. Chi phí phải trả ngắn hạn	V.14	302.688.779	325.615.379
319	9. Phải trả ngắn hạn khác	V.15	394.372.187	2.458.705.824
320	10. Vay và nợ thuê tài chính ngắn hạn	V.16	18.579.123.583	1.440.000.000
322	12. Quỹ khen thưởng, phúc lợi		1.828.413.544	3.042.254.248
330	II. Nợ dài hạn		140.412.493.970	132.588.699.056
338	8. Vay và nợ thuê tài chính dài hạn	V.16	140.412.493.970	132.588.699.056
400	D - VỐN CHỦ SỞ HỮU		528.733.061.532	504.417.935.896
410	I. Vốn chủ sở hữu	V.17	528.733.061.532	504.417.935.896
411	1. Vốn góp của chủ sở hữu		172.609.760.000	172.609.760.000
411a	- Cổ phiếu phổ thông có quyền biểu quyết		172.609.760.000	172.609.760.000
411b	- Cổ phiếu ưu đãi		0	0
412	2. Thặng dư vốn cổ phần		(5.532.575.581)	(5.532.575.581)
415	5. Cổ phiếu quỹ (*)		0	0
416	6. Chênh lệch đánh giá lại tài sản		0	0
417	7. Chênh lệch tỷ giá hối đoái		0	0
418	8. Quỹ đầu tư phát triển		334.437.751.477	291.853.968.251
420	10. Quỹ khác thuộc vốn chủ sở hữu		0	0
421	11. Lợi nhuận sau thuế chưa phân phối		27.218.125.636	45.486.783.226
421a	- LNST chưa phân phối lũy kế đến cuối kỳ trước		0	45.486.783.226
421b	- LNST chưa phân phối kỳ này		27.218.125.636	0
430	II. Nguồn kinh phí và quỹ khác		0	0
440	TỔNG CỘNG NGUỒN VỐN (440 = 300 + 400)		699.538.469.393	686.336.222.689



Người lập biểu
Nguyễn Chơn Cường
Bà Rịa - Vũng Tàu, Việt Nam
Ngày 28 tháng 7 năm 2015



Kế toán trưởng
Nguyễn Văn Quang





Tổng Giám đốc
Võ Bảo

BÁO CÁO KẾT QUẢ HOẠT ĐỘNG KINH DOANH

Cho kỳ kế toán từ ngày 01/01/2015 đến ngày 30/6/2015

Đơn vị tính: VND

Mã số	Chỉ tiêu	Thuyết minh	Kỳ này	Kỳ trước
(1)	(2)	(3)	(4)	(5)
01	1. Doanh thu bán hàng và cung cấp dịch vụ	VI.01	34.457.188.935	88.765.441.562
02	2. Các khoản giảm trừ doanh thu		0	0
10	3. Doanh thu thuần về bán hàng và cung cấp DV		34.457.188.935	88.765.441.562
11	4. Giá vốn hàng bán	VI.02	32.244.066.265	85.742.959.559
20	5. Lợi nhuận gộp về bán hàng và cung cấp DV		2.213.122.670	3.022.482.003
21	6. Doanh thu hoạt động tài chính	VI.03	227.417.398	1.788.754.949
22	7. Chi phí tài chính	VI.04	817.369.317	2.394.409.908
23	<i>Trong đó: Chi phí lãi vay</i>		802.774.463	2.162.191.656
25	8. Chi phí bán hàng	VI.05	1.148.246.886	1.734.214.992
26	9. Chi phí quản lý doanh nghiệp	VI.06	881.424.458	1.173.093.931
30	10. Lợi nhuận thuần từ hoạt động kinh doanh		(406.500.593)	(490.481.879)
31	11. Thu nhập khác	VI.07	35.434.648.666	39.351.440.355
32	12. Chi phí khác	VI.08	160.642.838	9.369.431
40	13. Lợi nhuận khác		35.274.005.828	39.342.070.924
50	14. Tổng lợi nhuận kế toán trước thuế		34.867.505.235	38.851.589.045
51	15. Chi phí thuế TNDN hiện hành	VI.09	7.649.379.599	8.494.374.495
52	16. Chi phí thuế TNDN hoãn lại		0	0
60	17. Lợi nhuận sau thuế thu nhập doanh nghiệp		27.218.125.636	30.357.214.550
70	18. Lãi cơ bản trên cổ phiếu	VI.10	1.577	1.585



Người lập biểu
Nguyễn Chơn Cường
Bà Rịa - Vũng Tàu, Việt Nam
Ngày 28 tháng 7 năm 2015



Kế toán trưởng
Nguyễn Văn Quang



Tổng Giám đốc
Võ Bảo

BÁO CÁO LƯU CHUYỂN TIỀN TỆ

Cho kỳ kế toán từ ngày 01/01/2015 đến ngày 30/6/2015

Theo phương pháp trực tiếp

Đơn vị tính: VND

Chỉ tiêu	Mã số	Kỳ này	Kỳ trước
(1)	(2)	(3)	(4)
I. Lưu chuyển tiền từ hoạt động kinh doanh			
1. Thu bán hàng, cung cấp dịch vụ và doanh thu khác	01	34.864.172.277	96.823.423.410
2. Tiền chi trả cho người cung cấp hàng hoá dịch vụ	02	(21.134.606.000)	(55.183.605.326)
3. Tiền chi trả cho người lao động	03	(9.797.092.099)	(22.444.568.267)
4. Tiền lãi vay đã trả	04	(779.594.508)	(2.240.456.733)
5. Thuế thu nhập doanh nghiệp đã nộp	05	(11.695.110.787)	(9.984.998.565)
6. Tiền thu khác từ hoạt động kinh doanh	06	1.110.151.570	3.008.423.682
7. Tiền chi khác cho hoạt động sản xuất kinh doanh	07	(11.026.480.463)	(16.209.235.338)
Lưu chuyển tiền thuần từ hoạt động kinh doanh	20	(18.458.560.010)	(6.231.017.137)
II. Lưu chuyển tiền từ hoạt động đầu tư			
1. Tiền chi để mua sắm, xây dựng TSCĐ và các tài sản dài hạn khác	21	(20.558.115.887)	(27.477.254.043)
2. Tiền thu từ thanh lý, nhượng bán TSCĐ và các tài sản dài hạn khác	22	7.525.828.048	40.010.984.789
3. Tiền thu lãi cho vay, cổ tức và lợi nhuận được chia	27	217.897.787	1.926.379.420
Lưu chuyển tiền thuần từ hoạt động đầu tư	30	(12.814.390.052)	14.460.110.166
III. Lưu chuyển tiền từ hoạt động tài chính			
1. Tiền thu từ đi vay	33	54.113.443.826	51.526.142.106
2. Tiền trả nợ gốc vay	34	(29.150.525.329)	(69.922.000.000)
3. Tiền trả nợ gốc thuê tài chính	35	0	0
4. Cổ tức, lợi nhuận đã trả cho chủ sở hữu	36	0	(37.143.665.000)
Lưu chuyển tiền thuần từ hoạt động tài chính	40	24.962.918.497	(55.539.522.894)
Lưu chuyển tiền thuần trong kỳ	50	(6.310.031.565)	(47.310.429.865)
Tiền và tương đương tiền đầu kỳ	60	9.958.584.864	69.643.691.868
Ảnh hưởng của thay đổi tỷ giá hối đoái quy đổi ngoại tệ	61	21.231	4.294.025
Tiền và tương đương tiền cuối kỳ	70	3.648.574.530	22.337.556.028



Người lập biểu
Nguyễn Chơn Cường
Bà Rịa - Vũng Tàu, Việt Nam
Ngày 28 tháng 7 năm 2015



Kế toán trưởng
Nguyễn Văn Quang



Tổng Giám đốc
Võ Bảo

THUYẾT MINH BÁO CÁO TÀI CHÍNH

Cho kỳ kế toán từ ngày 01/01/2015 đến ngày 30/6/2015

*Các thuyết minh dưới đây là một bộ phận hợp thành và phải được đọc cùng Báo cáo tài chính***I. ĐẶC ĐIỂM HOẠT ĐỘNG CỦA DOANH NGHIỆP****1. Hình thức sở hữu vốn**

Công ty Cổ phần Cao su Hòa Bình là Công ty cổ phần được chuyển đổi từ Nông trường Cao su Hòa Bình và Nhà máy Chế biến Cao su Hòa Bình – bộ phận doanh nghiệp Nhà nước thuộc Công ty Cao su Bà Rịa (nay là Công ty TNHH một thành viên Cao su Bà Rịa) theo Quyết định số 5360/QĐ-BNN-TCCB ngày 5/12/2003.

Công ty Cổ phần Cao su Hòa Bình hoạt động theo giấy đăng ký kinh doanh số 4903000095 ngày 22/4/2004, thay đổi lần thứ 6 ngày 24/11/2014 do Phòng đăng ký kinh doanh thuộc Sở Kế hoạch và Đầu tư tỉnh Bà Rịa Vũng Tàu cấp.

Vốn điều lệ của Công ty theo giấy chứng nhận đăng ký kinh doanh là 172.609.760.000 đồng, tổng số cổ phần là 17.260.976 cổ phần, mệnh giá 10.000 đồng/01 cổ phần.

Công ty có trụ sở chính đặt tại: Ấp 7, xã Hòa Bình, huyện Xuyên Mộc, tỉnh Bà Rịa Vũng Tàu, Việt Nam.

Điện thoại: 0643.872104

Fax: 0643.873495

Email: horuco@horuco.com.vn

Website: www.horuco.com.vn

Người đại diện theo pháp luật: Ông Võ Bảo – Tổng Giám đốc (sinh ngày 10/12/1964; Dân tộc Kinh, Quốc tịch Việt Nam; Chứng minh nhân dân số 273231865 do Công an tỉnh Bà Rịa – Vũng Tàu cấp ngày 05/11/2003; Địa chỉ thường trú: Ấp 7, xã Hòa Bình, huyện Xuyên Mộc, tỉnh Bà Rịa – Vũng Tàu, Việt Nam).

2. Lĩnh vực kinh doanh

Lĩnh vực kinh doanh của Công ty là trồng và kinh doanh các sản phẩm từ cao su./.

3. Ngành nghề kinh doanh

Hoạt động chính của Công ty bao gồm:

- Trồng cây cao su (Mã ngành: 0125);
- Khai thác gỗ (Chi tiết: Khai thác gỗ cao su) – Mã ngành: 0221;
- Bán buôn chuyên doanh khác chưa được phân vào đâu (Chi tiết: Bán buôn cao su nguyên liệu (cao su thiên nhiên)) – Mã ngành: 4669;
- Hoạt động dịch vụ sau thu hoạch (Chi tiết: Sơ chế mủ cao su) – Mã ngành: 0163;
- Bán buôn vật liệu, thiết bị lắp đặt khác trong xây dựng (Chi tiết: Bán buôn gỗ cây cao su và gỗ cao su chế biến) – Mã ngành: 4663./.

4. Chu kỳ sản xuất, kinh doanh thông thường

Hoạt động sản xuất, kinh doanh thông thường của Công ty là 12 tháng.

Chu kỳ sản xuất kinh doanh bình quân của ngành, lĩnh vực: 12 tháng.

5. Đặc điểm hoạt động của doanh nghiệp trong kỳ kế toán có ảnh hưởng đến Báo cáo tài chính

Trong kỳ kế toán, hoạt động của Công ty không có đặc điểm đáng kể nào có ảnh hưởng đến Báo cáo tài chính. Hoạt động của Công ty diễn ra bình thường ở tất cả các kỳ trong năm.

6. Tuyên bố về khả năng so sánh thông tin trên Báo cáo tài chính

Báo cáo tài chính được lập bởi Công ty đảm bảo tính so sánh thông tin.

II. KỲ KẾ TOÁN, ĐƠN VỊ TIỀN TỆ SỬ DỤNG TRONG KẾ TOÁN

1. Kỳ kế toán năm

Kỳ kế toán năm của Công ty bắt đầu từ ngày 01/01 và kết thúc vào ngày 31/12 hàng năm dương lịch. Cho kỳ kế toán này, Công ty lập báo cáo tài chính giữa niên độ từ ngày 01/01/2015 đến ngày 30/6/2015.

2. Đơn vị tiền tệ sử dụng trong kế toán

Đơn vị tiền tệ sử dụng trong kế toán là Đồng Việt Nam (ký hiệu quốc gia là “đ”; ký hiệu quốc tế là “VND”).

III. CHUẨN MỰC VÀ CHẾ ĐỘ KẾ TOÁN ÁP DỤNG

1. Chế độ kế toán áp dụng

Công ty áp dụng Chế độ Kế toán doanh nghiệp ban hành theo Thông tư số 200/2014/TT-BTC ngày 22/12/2014 của Bộ Tài chính Hướng dẫn Chế độ kế toán Doanh nghiệp.

2. Tuyên bố về việc tuân thủ Chuẩn mực và Chế độ kế toán

Công ty đã áp dụng các Chuẩn mực kế toán Việt Nam và các văn bản hướng dẫn Chuẩn mực do Nhà nước đã ban hành. Các báo cáo tài chính được lập và trình bày theo đúng mọi quy định của từng chuẩn mực, thông tư hướng dẫn thực hiện chuẩn mực và Chế độ kế toán hiện hành đang áp dụng.

3. Thay đổi trong các chính sách kế toán và thuyết minh

Ngày 22/12/2014, Bộ Tài chính đã ban hành Thông tư 200/2014/TT-BTC hướng dẫn Chế độ kế toán doanh nghiệp thay thế Quyết định số 15/2006/QĐ-BTC ngày 20/03/2006, và có hiệu lực cho năm tài chính bắt đầu từ hoặc sau ngày 01 tháng 01 năm 2015.

Ảnh hưởng của các thay đổi chính sách kế toán theo hướng dẫn của Thông tư 200/2014/TT-BTC được áp dụng phi hồi tố. Công ty đã bổ sung thuyết minh thông tin so sánh trên Báo cáo tài chính đối với các chỉ tiêu có sự thay đổi giữa Thông tư 200/2014/TT-BTC và Quyết định 15/2006/QĐ-BTC, tại Thuyết minh số VIII.08.

IV. CÁC CHÍNH SÁCH KẾ TOÁN ÁP DỤNG

1. Các loại tỷ giá hối đoái áp dụng trong kế toán

Công ty có nghiệp vụ kinh tế phát sinh bằng ngoại tệ thực hiện ghi sổ kế toán và lập Báo cáo tài chính theo một đơn vị tiền tệ thống nhất là Đồng Việt Nam. Việc quy đổi đồng ngoại tệ ra Đồng Việt Nam căn cứ vào:

- Tỷ giá giao dịch thực tế;
- Tỷ giá ghi sổ kế toán.

2. Nguyên tắc xác định lãi suất thực tế (lãi suất hiệu lực) dùng để chiết khấu dòng tiền.

Lãi suất thực tế (lãi suất hiệu lực) được xác định như sau:

- Là lãi suất ngân hàng thương mại cho vay đang áp dụng phổ biến trên thị trường tại thời điểm giao dịch;
- Trường hợp không xác định được lãi suất ngân hàng thương mại cho vay nêu trên thì lãi suất thực tế là lãi suất Công ty có thể đi vay dưới hình thức phát hành công cụ nợ không có quyền chuyển đổi thành cổ phiếu (như phát hành trái phiếu thường không có quyền chuyển đổi hoặc vay bằng kế ước thông thường) trong điều kiện sản xuất, kinh doanh đang diễn ra bình thường.

3. Nguyên tắc ghi nhận tiền và các khoản tương đương tiền

Tiền và các khoản tương đương tiền bao gồm tiền mặt tại quỹ, tiền gửi ngân hàng, các khoản đầu tư ngắn hạn có thời gian đáo hạn không quá 03 tháng, có tính thanh khoản cao, có khả năng chuyển đổi dễ dàng thành các lượng tiền xác định và không có nhiều rủi ro trong chuyển đổi thành tiền.

Các khoản tiền do doanh nghiệp khác và cá nhân ký cược, ký quỹ tại Công ty được quản lý và hạch toán như tiền của Công ty.

Khi phát sinh các giao dịch bằng ngoại tệ, ngoại tệ được quy đổi ra Đồng Việt Nam theo nguyên tắc: Bên Nợ các tài khoản tiền áp dụng tỷ giá giao dịch thực tế; Bên Có các tài khoản tiền áp dụng tỷ giá ghi sổ bình quân gia quyền.

Tại thời điểm lập Báo cáo tài chính theo quy định của pháp luật, số dư ngoại tệ được đánh giá lại theo tỷ giá giao dịch thực tế, là tỷ giá mua ngoại tệ của ngân hàng thương mại nơi Công ty thường xuyên có giao dịch tại thời điểm lập Báo cáo tài chính.

4. Nguyên tắc kế toán các khoản đầu tư tài chính***Đầu tư vào công cụ vốn của đơn vị khác***

Các khoản đầu tư vào công cụ vốn của đơn vị khác được trình bày theo phương pháp giá gốc.

Dự phòng giảm giá đầu tư được lập vào thời điểm cuối năm là số chênh lệch giữa giá gốc được hạch toán trên sổ kế toán lớn hơn giá trị thị trường của chúng tại thời điểm lập dự phòng. Hoặc mức trích lập dự phòng được xác định dựa vào báo cáo tài chính tại thời điểm trích lập dự phòng của tổ chức kinh tế khi không xác định được giá trị thị trường.

5. Nguyên tắc kế toán phải thu

Việc phân loại các khoản phải thu là phải thu khách hàng, phải thu khác được thực hiện theo nguyên tắc:

a. Phải thu của khách hàng gồm các khoản phải thu mang tính chất thương mại phát sinh từ giao dịch có tính chất mua - bán, như: Phải thu về bán hàng, cung cấp dịch vụ, thanh lý, nhượng bán tài sản (TSCĐ, BĐSĐT, các khoản đầu tư tài chính) giữa Công ty và người mua (là đơn vị độc lập với người bán, gồm cả các khoản phải thu giữa công ty mẹ và công ty con, liên doanh, liên kết). Khoản phải thu này gồm cả các khoản phải thu về tiền bán hàng xuất khẩu của bên giao ủy thác thông qua bên nhận ủy thác;

b. Phải thu khác gồm các khoản phải thu không có tính thương mại, không liên quan đến giao dịch mua - bán, như:

- Các khoản phải thu tạo ra doanh thu hoạt động tài chính, như: khoản phải thu về lãi cho vay, tiền gửi, cổ tức và lợi nhuận được chia;
- Các khoản chi hộ bên thứ ba được quyền nhận lại; Các khoản bên nhận ủy thác xuất khẩu phải thu hộ cho bên giao ủy thác;
- Các khoản phải thu không mang tính thương mại như cho mượn tài sản, phải thu về tiền phạt, bồi thường, tài sản thiếu chờ xử lý...

Khi lập Báo cáo tài chính, kế toán căn cứ kỳ hạn còn lại của các khoản phải thu để phân loại là dài hạn hoặc ngắn hạn. Các chỉ tiêu phải thu của Bảng cân đối kế toán có thể bao gồm cả các khoản được phản ánh ở các tài khoản khác ngoài các tài khoản phải thu, như: Khoản cho vay được phản ánh ở TK 1283; Khoản ký quỹ, ký cược phản ánh ở TK 244, khoản tạm ứng ở TK 141...

6. Nguyên tắc ghi nhận hàng tồn kho***a. Nguyên tắc ghi nhận hàng tồn kho***

Hàng tồn kho của Công ty là những tài sản được mua vào để sản xuất hoặc để bán trong kỳ sản xuất, kinh doanh bình thường. Đối với sản phẩm dở dang, nếu thời gian sản xuất, luân chuyển vượt quá một chu kỳ kinh doanh thông thường thì không trình bày là hàng tồn kho trên Bảng cân đối kế toán mà trình bày là tài sản dài hạn.

Các loại sản phẩm, hàng hóa, vật tư, tài sản nhận giữ hộ, nhận ký gửi, nhận ủy thác xuất nhập khẩu, nhận gia công... không thuộc quyền sở hữu và kiểm soát của Công ty thì không phản ánh là hàng tồn kho.

Hàng tồn kho được tính theo giá gốc. Trường hợp giá trị thuần có thể thực hiện được thấp hơn giá gốc thì hàng tồn kho được tính theo giá trị thuần có thể thực hiện được. Giá gốc hàng tồn kho bao gồm chi phí mua, chi phí chế biến và các chi phí liên quan trực tiếp khác phát sinh để có được hàng tồn kho ở địa điểm và trạng thái hiện tại.

b. Phương pháp tính giá trị hàng tồn kho

Giá trị hàng tồn kho được xác định theo phương pháp bình quân gia quyền.

Phương pháp xác định giá trị sản phẩm dở dang: chi phí sản xuất kinh doanh dở dang được tập hợp theo chi phí phát sinh thực tế cho từng giai đoạn sản xuất trong dây chuyền.

c. Phương pháp hạch toán hàng tồn kho

Hàng tồn kho được hạch toán theo phương pháp kê khai thường xuyên.

d. Phương pháp lập dự phòng giảm giá hàng tồn kho

Dự phòng giảm giá hàng tồn kho được lập vào thời điểm cuối năm là số chênh lệch giữa giá gốc của hàng tồn kho lớn hơn giá trị thuần có thể thực hiện được.

7. Nguyên tắc ghi nhận và khấu hao tài sản cố định

Tài sản cố định hữu hình, tài sản cố định vô hình được ghi nhận theo giá gốc. Trong quá trình sử dụng, tài sản cố định hữu hình, tài sản cố định vô hình được ghi nhận theo nguyên giá, hao mòn lũy kế và giá trị còn lại.

Khấu hao được trích theo phương pháp đường thẳng, theo hướng dẫn tại Thông tư số 45/2013/TT-BTC ngày 25/4/2013 của Bộ Tài chính hướng dẫn chế độ quản lý, sử dụng và trích khấu hao TSCĐ như sau:

• Nhà cửa, vật kiến trúc	08 - 20 năm
• Máy móc, thiết bị	05 - 10 năm
• Phương tiện vận tải	05 - 10 năm
• Thiết bị văn phòng	03 - 05 năm
• Phần mềm kế toán	03 - 05 năm
• Quyền sử dụng đất	38 năm

Riêng khấu hao tài sản cố định đối với vườn cây cao su được thực hiện theo Công văn số 1937/BTC-TCDN ngày 09/02/2010 của Cục Tài chính doanh nghiệp - Bộ Tài chính v/v Trích khấu hao vườn cây cao su và Quyết định số 221/QĐ - CSVN ngày 27/4/2010 của Tập đoàn Công nghiệp Cao su Việt Nam v/v Ban hành tỷ lệ trích khấu hao vườn cây cao su theo chu kỳ khai thác 20 năm; cụ thể như sau :

Năm khai thác	Tỷ lệ khấu hao (%)
Năm thứ 1	2,50
Năm thứ 2	2,80
Năm thứ 3	3,50
Năm thứ 4	4,40

<i>Năm khai thác</i>	<i>Tỷ lệ khấu hao (%)</i>
Năm thứ 5	4,80
Năm thứ 6	5,40
Năm thứ 7	5,40
Năm thứ 8	5,10
Năm thứ 9	5,10
Năm thứ 10	5,00
Năm thứ 11	7,00
Năm thứ 12	6,60
Năm thứ 13	6,20
Năm thứ 14	5,90
Năm thứ 15	5,50
Năm thứ 16	5,40
Năm thứ 17	5,00
Năm thứ 18	5,50
Năm thứ 19	5,20

Mức khấu hao cho năm cuối cùng (năm thứ 20) được xác định bằng giá trị còn lại của vườn cây của năm khai thác cuối cùng.

8. Nguyên tắc kế toán chi phí trả trước

Các chi phí trả trước chỉ liên quan đến chi phí sản xuất kinh doanh của một năm tài chính hoặc một chu kỳ kinh doanh được ghi nhận là chi phí trả trước ngắn hạn và được tính vào chi phí sản xuất kinh doanh trong năm tài chính. Các chi phí đã phát sinh trong năm tài chính nhưng liên quan đến kết quả hoạt động sản xuất kinh doanh của nhiều niên độ kế toán được hạch toán vào chi phí trả trước dài hạn để phân bổ dần vào kết quả hoạt động kinh doanh trong các niên độ kế toán sau.

Việc tính và phân bổ chi phí trả trước dài hạn vào chi phí sản xuất kinh doanh từng kỳ hạch toán được căn cứ vào tính chất, mức độ từng loại chi phí để chọn phương pháp và tiêu thức phân bổ hợp lý. Chi phí trả trước được phân bổ dần vào chi phí sản xuất kinh doanh theo phương pháp đường thẳng.

9. Nguyên tắc kế toán nợ phải trả

Việc phân loại các khoản phải trả là phải trả người bán, phải trả khác được thực hiện theo nguyên tắc:

a. Phải trả người bán gồm các khoản phải trả mang tính chất thương mại phát sinh từ giao dịch mua hàng hóa, dịch vụ, tài sản và người bán (là đơn vị độc lập với người mua, gồm cả các khoản phải trả giữa công ty mẹ và công ty con, công ty liên doanh, liên kết). Khoản phải trả này gồm cả các khoản phải trả khi nhập khẩu thông qua người nhận ủy thác (trong giao dịch nhập khẩu ủy thác);

b. Phải trả khác gồm các khoản phải trả không có tính thương mại, không liên quan đến giao dịch mua, bán, cung cấp hàng hóa dịch vụ:

- Các khoản phải trả liên quan đến chi phí tài chính, như: khoản phải trả về lãi vay, cổ tức và lợi nhuận phải trả, chi phí hoạt động đầu tư tài chính phải trả;
- Các khoản phải trả do bên thứ ba chi hộ; Các khoản tiền bên nhận ủy thác nhận của các bên liên quan để thanh toán theo chỉ định trong giao dịch ủy thác xuất nhập khẩu;
- Các khoản phải trả không mang tính thương mại như phải trả do mượn tài sản, phải trả về tiền phạt, bồi thường, tài sản thừa chờ xử lý, phải trả về các khoản BHXH, BHYT, BHTN, KPCĐ...

Khi lập Báo cáo tài chính, kế toán căn cứ kỳ hạn còn lại của các khoản phải trả để phân loại là dài hạn hoặc ngắn hạn. Khi có các bằng chứng cho thấy một khoản tồn thất có khả năng chắc chắn xảy ra, kế toán ghi nhận ngay một khoản phải trả theo nguyên tắc thận trọng.

Các khoản phải trả có gốc ngoại tệ được đánh giá lại cuối kỳ khi lập Báo cáo tài chính. Tỷ giá giao dịch thực tế khi đánh giá lại các khoản phải trả có gốc ngoại tệ tại thời điểm lập Báo cáo tài chính là tỷ giá công bố của ngân hàng thương mại nơi doanh nghiệp thường xuyên có giao dịch (do Công ty tự lựa chọn khi giao dịch với đối tượng phải trả).

10. Nguyên tắc ghi nhận các khoản vay

Các khoản vay có thời gian trả nợ hơn 12 tháng kể từ thời điểm lập Báo cáo tài chính, kế toán trình bày là vay và nợ thuê tài chính dài hạn. Các khoản đến hạn trả trong vòng 12 tháng tiếp theo kể từ thời điểm lập Báo cáo tài chính, kế toán trình bày là vay và nợ thuê tài chính ngắn hạn để có kế hoạch chi trả.

Các chi phí đi vay liên quan trực tiếp đến khoản vay (ngoài lãi vay phải trả), như chi phí thẩm định, kiểm toán, lập hồ sơ vay vốn... được hạch toán vào chi phí tài chính. Trường hợp các chi phí này phát sinh từ khoản vay riêng cho mục đích đầu tư, xây dựng hoặc sản xuất tài sản dở dang thì được vốn hóa.

Khi lập Báo cáo tài chính, số dư các khoản vay bằng ngoại tệ được đánh giá lại theo tỷ giá giao dịch thực tế tại thời điểm lập Báo cáo tài chính. Các khoản chênh lệch tỷ giá phát sinh từ việc thanh toán và đánh giá lại cuối kỳ khoản vay bằng ngoại tệ được hạch toán vào doanh thu hoặc chi phí hoạt động tài chính.

11. Nguyên tắc ghi nhận và vốn hóa các khoản chi phí đi vay

Chi phí đi vay được ghi nhận vào chi phí sản xuất, kinh doanh trong kỳ khi phát sinh, trừ chi phí đi vay liên quan trực tiếp đến việc đầu tư xây dựng hoặc sản xuất tài sản dở dang được tính vào giá trị của tài sản đó (được vốn hoá) khi có đủ các điều kiện quy định trong Chuẩn mực Kế toán Việt Nam số 16 “Chi phí đi vay”.

Chi phí đi vay liên quan trực tiếp đến việc đầu tư xây dựng hoặc sản xuất tài sản dở dang cần có thời gian đủ dài (trên 12 tháng) để có thể đưa vào sử dụng theo mục đích định trước hoặc bán thì được tính vào giá trị của tài sản đó (được vốn hoá), bao gồm các khoản lãi tiền vay, phân bổ các khoản chiết khấu hoặc phụ trội khi phát hành trái phiếu, các khoản chi phí phụ phát sinh liên quan tới quá trình làm thủ tục vay.

Đối với khoản vay riêng phục vụ việc xây dựng TSCĐ, BĐSĐT, lãi vay được vốn hóa kể cả khi thời gian xây dựng dưới 12 tháng;

12. Nguyên tắc ghi nhận chi phí phải trả

Các khoản phải trả cho hàng hóa, dịch vụ đã nhận được từ người bán hoặc đã cung cấp cho người mua trong kỳ báo cáo nhưng thực tế chưa chi trả do chưa có hóa đơn hoặc chưa đủ hồ sơ, tài liệu kế toán, được ghi nhận vào chi phí sản xuất, kinh doanh của kỳ báo cáo.

Việc hạch toán các khoản chi phí phải trả vào chi phí sản xuất, kinh doanh trong kỳ phải thực hiện theo nguyên tắc phù hợp giữa doanh thu và chi phí phát sinh trong kỳ.

Các khoản chi phí phải trả phải sẽ được quyết toán với số chi phí thực tế phát sinh. Số chênh lệch giữa số trích trước và chi phí thực tế sẽ được hoàn nhập.

13. Nguyên tắc ghi nhận vốn chủ sở hữu**a. Nguyên tắc ghi nhận vốn góp của chủ sở hữu**

Vốn đầu tư của chủ sở hữu được ghi nhận theo số vốn thực góp của chủ sở hữu.

b. Nguyên tắc ghi nhận thặng dư vốn cổ phần

Thặng dư vốn cổ phần được ghi nhận theo số chênh lệch lớn hơn/hoặc nhỏ hơn giữa giá thực tế phát hành và mệnh giá cổ phiếu khi phát hành cổ phiếu lần đầu, phát hành bổ sung hoặc tái phát hành cổ phiếu quỹ. Chi phí trực tiếp liên quan đến việc phát hành bổ sung cổ phiếu hoặc tái phát hành cổ phiếu quỹ được ghi giảm Thặng dư vốn cổ phần.

c. Nguyên tắc ghi nhận lợi nhuận chưa phân phối

Lợi nhuận sau thuế chưa phân phối là số lợi nhuận từ các hoạt động của Công ty sau khi trừ (-) các khoản điều chỉnh do áp dụng hồi tố thay đổi chính sách kế toán và điều chỉnh hồi tố sai sót trọng yếu của các năm trước. Lợi nhuận sau thuế chưa phân phối có thể được chia cho các nhà đầu tư dựa trên tỷ lệ góp vốn sau khi được Hội đồng quản trị phê duyệt và sau khi đã trích lập các quỹ dự phòng theo Điều lệ Công ty và các quy định của pháp luật Việt Nam.

14. Nguyên tắc và phương pháp ghi nhận doanh thu**a. Doanh thu bán hàng**

Doanh thu bán hàng được ghi nhận khi đồng thời thỏa mãn các điều kiện sau:

- Phần lớn rủi ro và lợi ích gắn liền với quyền sở hữu sản phẩm hoặc hàng hóa đã được chuyển giao cho người mua;
- Công ty không còn nắm giữ quyền quản lý hàng hóa như người sở hữu hàng hóa hoặc quyền kiểm soát hàng hóa;
- Doanh thu được xác định tương đối chắc chắn;
- Công ty đã thu được hoặc sẽ thu được lợi ích kinh tế từ giao dịch bán hàng;
- Xác định được chi phí liên quan đến giao dịch bán hàng

b. Doanh thu cung cấp dịch vụ

Doanh thu cung cấp dịch vụ được ghi nhận khi kết quả của giao dịch đó được xác định một cách đáng tin cậy. Trường hợp việc cung cấp dịch vụ liên quan đến nhiều kỳ thì doanh thu được ghi nhận trong kỳ theo kết quả phần công việc đã hoàn thành vào ngày lập Bảng Cân đối kế toán của kỳ đó. Kết quả của giao dịch cung cấp dịch vụ được xác định khi thỏa mãn các điều kiện sau:

- Doanh thu được xác định tương đối chắc chắn;
- Có khả năng thu được lợi ích kinh tế từ giao dịch cung cấp dịch vụ đó;
- Xác định được phần công việc đã hoàn thành vào ngày lập Bảng cân đối kế toán;
- Xác định được chi phí phát sinh cho giao dịch và chi phí để hoàn thành giao dịch cung cấp dịch vụ đó

Phần công việc cung cấp dịch vụ đã hoàn thành được xác định theo phương pháp đánh giá công việc hoàn thành.

c. Doanh thu hoạt động tài chính

Doanh thu phát sinh từ tiền lãi, cổ tức, lợi nhuận được chia và các khoản doanh thu hoạt động tài chính khác được ghi nhận khi thỏa mãn đồng thời hai (2) điều kiện sau:

- Có khả năng thu được lợi ích kinh tế từ giao dịch đó;
- Doanh thu được xác định tương đối chắc chắn.

Cổ tức, lợi nhuận được chia được ghi nhận khi Công ty được quyền nhận cổ tức hoặc được quyền nhận lợi nhuận từ việc góp vốn.

d. Thu nhập khác

Phản ánh các khoản thu nhập khác ngoài hoạt động sản xuất, kinh doanh của doanh nghiệp, bao gồm:

- Thu nhập từ nhượng bán, thanh lý TSCĐ;
- Thu nhập từ nghiệp vụ bán và thuê lại tài sản;
- Các khoản thuế phải nộp khi bán hàng hóa, cung cấp dịch vụ nhưng sau đó được giảm, được hoàn (thuế xuất khẩu được hoàn, thuế GTGT, TTĐB, BVMT phải nộp nhưng sau đó được giảm);
- Thu tiền bồi thường của bên thứ ba để bù đắp cho tài sản bị tổn thất (ví dụ thu tiền bảo hiểm được bồi thường, tiền đền bù di dời cơ sở kinh doanh và các khoản có tính chất tương tự);
- Thu tiền phạt do khách hàng vi phạm hợp đồng;
- Các khoản thu nhập khác ngoài các khoản nêu trên.

15. Nguyên tắc kế toán giá vốn hàng bán

Phản ánh trị giá vốn của sản phẩm, hàng hóa, dịch vụ bán trong kỳ.

Khoản dự phòng giảm giá hàng tồn kho được tính vào giá vốn hàng bán trên cơ sở số lượng hàng tồn kho và phần chênh lệch giữa giá trị thuần có thể thực hiện được nhỏ hơn giá gốc hàng tồn kho.

Đối với phần giá trị hàng tồn kho hao hụt, mất mát, kế toán tính ngay vào giá vốn hàng bán (sau khi trừ đi các khoản bồi thường, nếu có).

Đối với chi phí nguyên vật liệu trực tiếp tiêu hao vượt mức bình thường, chi phí nhân công, chi phí sản xuất chung cố định không phân bổ vào giá trị sản phẩm nhập kho, kế toán tính ngay vào giá vốn hàng bán (sau khi trừ đi các khoản bồi thường, nếu có) kể cả khi sản phẩm, hàng hóa chưa được xác định là tiêu thụ.

Các khoản thuế nhập khẩu, thuế tiêu thụ đặc biệt, thuế bảo vệ môi trường đã tính vào giá trị hàng mua, nếu khi xuất bán hàng hóa mà các khoản thuế đó được hoàn lại thì được ghi giảm giá vốn hàng bán.

Các khoản chi phí giá vốn hàng bán không được coi là chi phí tính thuế TNDN theo quy định của Luật thuế nhưng có đầy đủ hóa đơn chứng từ và đã hạch toán đúng theo Chế độ kế toán Công ty không ghi giảm chi phí kế toán mà chỉ điều chỉnh trong quyết toán thuế TNDN để làm tăng số thuế TNDN phải nộp.

16. Nguyên tắc kế toán chi phí tài chính

Phản ánh những khoản chi phí hoạt động tài chính bao gồm các khoản chi phí hoặc các khoản lỗ liên quan đến các hoạt động đầu tư tài chính, chi phí cho vay và đi vay vốn, chi phí góp vốn liên doanh, liên kết, lỗ chuyển nhượng chứng khoán ngắn hạn, chi phí giao dịch bán chứng khoán; Dự phòng giảm giá chứng khoán kinh doanh, dự phòng tổn thất đầu tư vào đơn vị khác, khoản lỗ phát sinh khi bán ngoại tệ, lỗ tỷ giá hối đoái...

Các khoản chi phí tài chính không được coi là chi phí tính thuế TNDN theo quy định của Luật thuế nhưng có đầy đủ hóa đơn chứng từ và đã hạch toán đúng theo Chế độ kế toán Công ty không ghi giảm chi phí kế toán mà chỉ điều chỉnh trong quyết toán thuế TNDN để làm tăng số thuế TNDN phải nộp.

17. Nguyên tắc kế toán chi phí bán hàng, chi phí quản lý doanh nghiệp

Các khoản chi phí ghi nhận là chi phí bán hàng bao gồm: Các chi phí thực tế phát sinh trong quá trình bán sản phẩm, hàng hoá, cung cấp dịch vụ, bao gồm các chi phí chào hàng, giới thiệu sản phẩm, quảng cáo sản phẩm, hoa hồng bán hàng, chi phí bảo hành sản phẩm, hàng hoá, chi phí bảo quản, đóng gói, vận chuyển,...

Các khoản chi phí ghi nhận là chi phí quản lý doanh nghiệp bao gồm: Các chi phí về lương nhân viên bộ phận quản lý doanh nghiệp (tiền lương, tiền công, các khoản phụ cấp,...); bảo hiểm xã hội, bảo hiểm y tế, kinh phí công đoàn, bảo hiểm thất nghiệp của nhân viên quản lý doanh nghiệp; chi phí vật liệu văn phòng, công cụ lao động, khấu hao TSCĐ dùng cho quản lý doanh nghiệp; tiền thuê đất, thuế môn bài; khoản lập dự phòng phải thu khó đòi; dịch vụ mua ngoài (điện, nước, điện thoại, fax, bảo hiểm tài sản, cháy nổ...); chi phí bằng tiền khác (tiếp khách, hội nghị khách hàng...)

Các khoản chi phí bán hàng, chi phí quản lý doanh nghiệp không được coi là chi phí tính thuế TNDN theo quy định của Luật thuế nhưng có đầy đủ hóa đơn chứng từ và đã hạch toán đúng theo Chế độ kế toán Công ty không ghi giảm chi phí kế toán mà chỉ điều chỉnh trong quyết toán thuế TNDN để làm tăng số thuế TNDN phải nộp.

18. Nguyên tắc và phương pháp ghi nhận chi phí thuế thu nhập doanh nghiệp hiện hành

Chi phí thuế thu nhập doanh nghiệp hiện hành là số thuế thu nhập doanh nghiệp phải nộp tính trên thu nhập chịu thuế trong năm và thuế suất thuế thu nhập doanh nghiệp hiện hành.

19. Các nguyên tắc và phương pháp kế toán khác**a. Công cụ tài chính***Ghi nhận ban đầu*

Tài sản tài chính

Tài sản tài chính của Công ty bao gồm tiền và các khoản tương đương tiền, các khoản phải thu khách hàng và phải thu khác, các khoản cho vay, các khoản đầu tư ngắn hạn và dài hạn. Tại thời điểm ghi nhận ban đầu, tài sản tài chính được xác định theo giá mua/chi phí phát hành cộng các chi phí phát sinh khác liên quan trực tiếp đến việc mua, phát hành tài sản tài chính đó.

Nợ phải trả tài chính

Nợ phải trả tài chính của Công ty bao gồm các khoản vay, các khoản phải trả người bán và phải trả khác, chi phí phải trả. Tại thời điểm ghi nhận lần đầu, các khoản nợ phải trả tài chính được xác định theo giá phát hành cộng các chi phí phát sinh liên quan trực tiếp đến việc phát hành nợ phải trả tài chính đó.

Giá trị sau ghi nhận ban đầu

Hiện tại chưa có các quy định về đánh giá lại công cụ tài chính sau ghi nhận ban đầu.

b. Các bên liên quan

Các doanh nghiệp, các cá nhân, trực tiếp hay gián tiếp qua một hoặc nhiều trung gian, có quyền kiểm soát Công ty hoặc chịu sự kiểm soát của Công ty, hoặc cùng chung sự kiểm soát với Công ty, bao gồm cả công ty mẹ, công ty con và công ty liên kết là các bên liên quan. Các bên liên kết, các cá nhân trực tiếp hoặc gián tiếp nắm quyền biểu quyết của Công ty mà có ảnh hưởng đáng kể đối với Công ty, những nhân sự quản lý chủ chốt bao gồm giám đốc, viên chức của Công ty, những thành viên mật thiết trong gia đình của các cá nhân này hoặc các bên liên kết này hoặc những công ty liên kết với các cá nhân này cũng được coi là bên liên quan.

Trong việc xem xét từng mối quan hệ của các bên liên quan, cần chú ý tới bản chất của mối quan hệ chứ không chỉ hình thức pháp lý của các quan hệ đó.

V. THÔNG TIN BỔ SUNG CHO CÁC KHOẢN MỤC TRÌNH BÀY TRONG BẢNG CÂN ĐỐI KẾ TOÁN*(Đơn vị tính: VND)*

	<u>Cuối kỳ</u>	<u>Đầu năm</u>
01. Tiền		
Tiền mặt	137.354.575	130.419.786
Tiền gửi ngân hàng	3.511.219.955	9.828.165.078
Tiền đang chuyển	0	0
Cộng	<u>3.648.574.530</u>	<u>9.958.584.864</u>
02. Phải thu ngắn hạn của khách hàng		
a. Phải thu của khách hàng	210.709.328	0
Công ty Cổ phần đầu tư Xây dựng Cao su	210.709.328	0
b. Phải thu của khách hàng là các bên liên quan	0	0
Cộng	<u>210.709.328</u>	<u>0</u>

03. Trả trước cho người bán ngắn hạn

	Cuối kỳ	Đầu năm
a. Trả trước cho người bán	1.799.033.000	1.734.461.000
Trung tâm kỹ thuật Tài nguyên & Môi trường Tỉnh Bà Rịa - Vũng Tàu - chi phí lập bản đồ địa chính	101.192.000	101.192.000
Cơ sở sản xuất cây giống Cao su Bà Rịa - tiền cây giống	191.000.000	191.000.000
Trả trước các hộ cá nhân - tiền mua cây giống	1.506.841.000	1.442.269.000
b. Trả trước cho người bán là các bên liên quan	0	0
Cộng	1.799.033.000	1.734.461.000

04. Khoản phải thu ngắn hạn khác

	Cuối kỳ		Đầu năm	
	Giá trị	Dự phòng	Giá trị	Dự phòng
a. Ngắn hạn	68.000.000	0	53.108.179	0
- <i>Tạm ứng</i>	58.000.000	0	0	0
- <i>Phải thu khác</i>	10.000.000	0	53.108.179	0
Phải thu thuế thu nhập cá nhân	0	0	0	0
Phải thu lãi tiền gửi	0	0	0	0
Phải thu đối tượng khác	10.000.000	0	53.108.179	0
b. Dài hạn	239.721.179	0	188.213.179	0
- <i>Tạm ứng</i>	0	0	0	0
- <i>Phải thu khác</i>	239.721.179	0	188.213.179	0
Phải thu tiền bán CP trả chậm	0	0	300.000	0
Phải thu khác - đội thi hành án huyện Xuyên Mộc	51.808.000	0	0	0
Phải thu tiền đo đạc nhà cửa cán bộ công nhân viên	187.913.179	0	187.913.179	0
Cộng	307.721.179	0	241.321.358	0

05. Hàng tồn kho

	Cuối kỳ		Đầu năm	
	Giá trị	Dự phòng	Giá trị	Dự phòng
Nguyên liệu, vật liệu tồn kho	1.525.978.719	0	768.579.789	0
Công cụ, dụng cụ trong kho	235.223.318	0	181.785.551	0
Thành phẩm tồn kho	3.883.666.718	0	6.105.117.311	(1.025.600.153)
Hàng hóa tồn kho	357.552.832	0	0	0
Cộng	6.002.421.587	0	7.055.482.651	(1.025.600.153)

- Giá trị ghi sổ của hàng tồn kho dùng để thế chấp, cầm cố đảm bảo cho các khoản nợ: 0 đồng.
- Giá trị trích lập dự phòng bổ sung giảm giá hàng tồn kho trong kỳ là 0 đồng. Giá trị hoàn nhập dự phòng giảm giá hàng tồn kho trong kỳ là 1.025.600.153 đồng. Nguyên nhân là do sản lượng hàng tồn kho giảm và giá trị thuần hàng tồn kho nhỏ hơn giá bán có thể thực hiện tại thời điểm cuối kỳ.
- Giá trị thuần có thể thực hiện được của hàng tồn kho tại thời điểm ngày 30/6/2015 là 6.002.421.587 đồng.

06. Chi phí trả trước	Cuối kỳ	Đầu năm
<i>a. Ngắn hạn</i>	519.452.000	0
Chi phí tiền thuê đất	245.555.000	0
Chi phí vật liệu, thiết bị	64.093.000	0
Chi phí khác	209.804.000	0
<i>b. Dài hạn</i>	613.629.299	508.267.390
Chi phí công cụ, dụng cụ	516.573.118	411.211.209
Chi phí vườn ươm, vườn nhân	97.056.181	97.056.181
Cộng	1.133.081.299	508.267.390

02C
 CÔNG
 CHỨ
 M
 AM
 IÊ
 YX

07. Tài sản cố định hữu hình

Đơn vị tính: VND

Khoản mục	Nhà cửa, vật kiến trúc	Máy móc thiết bị	Phương tiện vận tải truyền dẫn	Thiết bị, dụng cụ quản lý	Vườn cây kinh doanh	Cộng
Nguyên giá						
Số dư đầu năm	50.991.043.056	4.559.721.021	10.041.111.419	319.272.222	64.405.542.920	130.316.690.638
- Mua trong kỳ						0
- Đầu tư XD CB hoàn thành						0
- Tăng do trình bày lại	191.305.440			165.509.133		356.814.573
- Chuyển sang BĐS đầu tư						0
- Thanh lý, nhượng bán			(702.349.312)		(4.128.263.486)	(4.830.612.798)
- Giảm do trình bày lại			(356.814.573)			(356.814.573)
Số dư cuối kỳ	50.991.043.056	4.751.026.461	8.981.947.534	484.781.355	60.277.279.434	125.486.077.840
Giá trị hao mòn lũy kế						
Số dư đầu năm	30.444.625.981	3.975.720.545	8.173.060.406	230.447.454	8.559.507.664	51.383.362.050
- Khấu hao trong kỳ	679.599.505	74.171.452	124.431.794	3.737.078	485.265.290	1.367.205.119
- Tăng do trình bày lại				172.117.133		172.117.133
- Thanh lý, nhượng bán			(702.349.312)		(3.862.586.061)	(4.564.935.373)
- Giảm do trình bày lại		(114.252.203)	(57.864.930)			(172.117.133)
Số dư cuối kỳ	31.124.225.486	3.935.639.794	7.537.277.958	406.301.665	5.182.186.893	48.185.631.796
Giá trị còn lại						
- Tại ngày đầu năm	20.546.417.075	584.000.476	1.868.051.013	88.824.768	55.846.035.256	78.933.328.588
- Tại ngày cuối kỳ	19.866.817.570	815.386.667	1.444.669.576	78.479.690	55.095.092.541	77.300.446.044

- Vườn cây cao su có nguyên giá và giá trị còn lại theo sổ sách lần lượt là 60.277.279.434 VND và 55.095.092.042 VND đã được thế chấp để đảm bảo cho khoản vay dài hạn của Ngân hàng SHB.

- Nguyên giá TSCĐ cuối kỳ đã khấu hao hết nhưng vẫn còn sử dụng: 18.017.004.055 đồng

- Nguyên giá tài sản cuối kỳ chờ thanh lý: 371.130.394 đồng

08. Tài sản cố định vô hình

Khoản mục	Phần mềm kế toán	Quyền sử dụng đất	Cộng
Nguyên giá			
Số dư đầu năm	151.835.000	1.517.998.480	1.669.833.480
- Mua trong kỳ			0
- Thanh lý, nhượng bán			0
Số dư cuối kỳ	151.835.000	1.517.998.480	1.669.833.480
Giá trị hao mòn lũy kế			0
Số dư đầu năm	151.835.000	329.562.000	481.397.000
- Khấu hao trong kỳ		8.322.291	8.322.291
- Thanh lý, nhượng bán			0
Số dư cuối kỳ	151.835.000	337.884.291	489.719.291
Giá trị còn lại			
- Tại ngày đầu năm	0	1.188.436.480	1.188.436.480
- Tại ngày cuối kỳ	0	1.180.114.189	1.180.114.189

- Nguyên giá TSCĐ vô hình cuối kỳ đã khấu hao hết nhưng vẫn còn sử dụng: 151.835.000 đồng

09. Tài sản dở dang dài hạn

a. Chi phí SXKD dở dang dài hạn

Cuối kỳ

Đầu năm

0

0

b. Chi phí xây dựng cơ bản dở dang

335.971.529.197

315.413.413.310

- Vườn cây kiến thiết cơ bản

335.523.589.062

314.965.473.175

Vườn cây kiến thiết cơ bản năm 2008

49.091.345.247

48.119.853.592

Vườn cây kiến thiết cơ bản năm 2009

53.109.520.609

51.708.870.555

Vườn cây kiến thiết cơ bản năm 2010

51.898.150.883

50.488.665.066

Vườn cây kiến thiết cơ bản năm 2011

35.105.708.635

34.125.527.782

Vườn cây kiến thiết cơ bản năm 2012

46.615.579.798

45.005.123.475

Vườn cây kiến thiết cơ bản năm 2013

45.920.780.857

43.970.103.264

Vườn cây kiến thiết cơ bản năm 2014

43.645.831.537

41.157.158.055

Vườn cây kiến thiết cơ bản năm 2015

1.564.113.412

45.103.802

Chi phí trồng trà lai lô 68, 69, 89, 182

85.495.326

79.366.826

Chi phí đầu tư trồng cây dó bầu

334.558.990

265.700.758

Chi phí chung chờ phân bổ

8.152.503.768

0

- Các công trình khác

447.940.135

447.940.135

Chi phí xây dựng Nhà thi đấu Thể dục thể thao

95.770.816

95.770.816

Chi phí xây dựng Nhà quản lý chất lượng

70.390.322

70.390.322

XD nhà làm việc nông trường Bình Hưng

83.046.111

83.046.111

XD nhà làm việc nông trường Bình Tân

76.250.341

76.250.341

XD nhà làm việc nông trường Hòa Hội

68.824.048

68.824.048

XD mái che chứa pallet, cửa giao hàng

53.658.497

53.658.497

Cộng

335.971.529.197

315.413.413.310

CÔNG TY CỔ PHẦN CAO SU HÒA BÌNH

Huyện Xuyên Mộc, tỉnh Bà Rịa – Vũng Tàu

Báo cáo tài chính

Cho kỳ kế toán từ ngày 01/01/2015 đến ngày 30/6/2015

Đơn vị tính: VND

10. Đầu tư tài chính dài hạn	Số cuối kỳ			Số đầu năm		
	Giá gốc	Dự phòng	Giá trị hợp lý	Giá gốc	Dự phòng	Giá trị hợp lý
		0	0	0	0	0
a. Đầu tư vào công ty con						
b. Đầu tư vào công ty liên doanh, liên kết						
c. Đầu tư vào đơn vị khác	271.244.631.057	0	271.244.631.057	271.244.631.057	0	271.244.631.057
Công ty Cổ phần Thủy sản An Phú - Đồng Tháp	11.000.000.000		11.000.000.000	11.000.000.000		11.000.000.000
Công ty Cổ phần Khu công nghiệp Long Khánh	14.440.000.000		14.440.000.000	14.440.000.000		14.440.000.000
Công ty Cổ phần Xây dựng Cao su Đồng Nai	2.492.600.000		2.492.600.000	2.492.600.000		2.492.600.000
Công ty Cổ phần Địa ốc MB	600.000.000		600.000.000	600.000.000		600.000.000
Công ty Cổ phần Cao su Việt Lào	109.250.000.000		109.250.000.000	109.250.000.000		109.250.000.000
Công ty Cổ phần Cao su Lai Châu	31.162.031.057		31.162.031.057	31.162.031.057		31.162.031.057
Công ty Cổ phần Cao su Bình Long Tà Thiết	7.300.000.000		7.300.000.000	7.300.000.000		7.300.000.000
Công ty Cổ phần Cao su Bà Rịa - Kampong Thom	95.000.000.000		95.000.000.000	95.000.000.000		95.000.000.000

CÔNG TY CỔ PHẦN CAO SU HÒA BÌNH

Huyện Xuyên Mộc, tỉnh Bà Rịa – Vũng Tàu

Báo cáo tài chính

Cho kỳ kế toán từ ngày 01/01/2015 đến ngày 30/6/2015

11. Phải trả người bán ngắn hạn	Cuối kỳ		Đầu năm	
	Giá trị	Số có khả năng trả nợ	Giá trị	Số có khả năng trả nợ
a. Phải trả cho người bán				
Công ty TNHH MTV Cao su Bà Rịa	82.324.440	82.324.440	166.322.640	166.322.640
Doanh nghiệp tư nhân Phạm Mai Phương	0	0	195.026.760	195.026.760
Các hộ bán cao su tiểu điền	1.255.584.000	1.255.584.000	434.875.837	434.875.837
Viện Nghiên Cứu Cao Su Việt Nam	102.425.000	102.425.000	0	0
CN Cty CP Tổng Cty Sông Giang tại Đồng Nai	426.296.250	426.296.250	0	0
Công ty TNHH TM DV Hoa Anh Đào	326.800.000	326.800.000	0	0
Phải trả khách hàng khác	367.443.292	367.443.292	614.330.192	614.330.192
b. Phải trả cho người bán là các bên liên quan	0	0	0	0
Cộng	2.560.872.982	2.560.872.982	1.410.555.429	1.410.555.429

12. Người mua trả trước ngắn hạn**a. Người mua trả trước**

	Cuối kỳ	Đầu năm
a. Người mua trả trước	3.618.502.790	29.287.909.386
Công ty cổ phần CB gỗ Thuận An	392.315.370	385.175.818
Công ty CP cao su Việt Phú Thịnh	0	1.197.177.000
Công ty CP gỗ MDF VRG – DONGWHA	1.794.344.396	5.219.257.790
Cty Cổ phần chế biến Gỗ Thuận An	0	4.884.368.542
Cty CP Công nghiệp & XNK Cao Su	0	5.468.596.161
Công ty TNHH Hưng Nhơn	0	11.361.301.738
Công ty TNHH một thành viên Huy và Anh Em	291.916.800	0
Công ty TNHH Gia Phú Anh	287.884.800	0
Công ty TNHH TM Dịch vụ Đại Thành Lộc	497.346.000	0
Các khách hàng khác	354.695.424	772.032.337

b. Người mua trả trước là các bên liên quan**Cộng**

b. Người mua trả trước là các bên liên quan	0	0
Cộng	3.618.502.790	29.287.909.386

**13. Thuế và các khoản
phải nộp Nhà nước****a. Phải nộp**

	Cuối kỳ	Số phải nộp trong kỳ	Số đã thực nộp trong kỳ	Đầu năm
a. Phải nộp	1.543.307.600	8.123.722.630	12.155.142.471	5.574.727.441
Thuế tài nguyên	215.940	1.190.220	1.420.680	446.400
Thuế thu nhập cá nhân	20.638.736	37.911.511	23.369.704	6.096.929
Thuế thu nhập doanh nghiệp	1.522.452.924	7.649.379.599	11.695.110.787	5.568.184.112

CÔNG TY CỔ PHẦN CAO SU HÒA BÌNH

Huyện Xuyên Mộc, tỉnh Bà Rịa – Vũng Tàu

Báo cáo tài chính

Cho kỳ kế toán từ ngày 01/01/2015 đến ngày 30/6/2015

13. Thuế và các khoản phải nộp Nhà nước	Số phải nộp		Số đã thực nộp	
	Cuối kỳ	trong kỳ	trong kỳ	Đầu năm
Thuế môn bài	0	3.000.000	3.000.000	0
Thuế nhà đất, tiền thuê đất	0	432.241.300	432.241.300	0
b. Phải thu	0	0	0	0
Cộng	1.543.307.600	8.123.722.630	12.155.142.471	5.574.727.441

Quyết toán thuế của Công ty sẽ chịu sự kiểm tra của cơ quan thuế. Do việc áp dụng luật và các qui định về thuế đối với nhiều loại giao dịch khác nhau có thể được giải thích theo nhiều cách khác nhau, số thuế được trình bày trên Báo cáo tài chính có thể bị thay đổi theo quyết định của cơ quan thuế.

14. Chi phí phải trả	Cuối kỳ	Đầu năm
Chi phí kiểm toán	70.000.000	70.000.000
Chi phí lãi vay	232.688.779	238.646.918
Chi phí khác	0	16.968.461
Cộng	302.688.779	325.615.379

15. Phải trả khác	Cuối kỳ		Đầu năm	
	Giá trị	Dự phòng	Giá trị	Dự phòng
a. Ngắn hạn	394.372.187	0	2.458.705.824	0
Kinh phí công đoàn	73.519.720	0	0	0
Phải trả ký cược, ký quỹ	263.000.000	0	2.395.377.000	0
Quỹ công tác xã hội	4.352.000	0	4.352.000	0
Vận động công nhân viên ủng hộ thiên tai	39.794.000	0	39.794.000	0
Quỹ bảo hiểm xuất khẩu	482.000	0	0	0
Các khoản phải trả khác	13.224.467	0	19.182.824	0
b. Dài hạn	0	0	0	0
Cộng	394.372.187	0	2.458.705.824	0

16. Vay và nợ thuê tài chính	Cuối kỳ		Đầu năm	
	Tăng trong kỳ	Giảm trong kỳ	Tăng trong kỳ	Giảm trong kỳ
16.1. Vay và nợ thuê tài chính ngắn hạn	18.579.123.583	46.289.648.912	29.150.525.329	1.440.000.000
a. Vay ngắn hạn	17.859.123.583	46.289.648.912	28.430.525.329	0
Ngân hàng NN & PTNT CN huyện Châu Đức (1)	3.173.017.000	3.173.017.000	0	0
Ngân hàng TMCP XNK Việt Nam - CN Sài Gòn (2)	3.650.000.000	14.094.875.226	10.444.875.226	0
Ngân hàng TMCP Sài Gòn - Hà Nội (3)	11.036.106.583	29.021.756.686	17.985.650.103	0
b. Nợ dài hạn đến hạn trả	720.000.000	0	720.000.000	1.440.000.000
Quỹ bảo vệ môi trường - BRVT	720.000.000	0	720.000.000	1.440.000.000

c. Các khoản nợ thuê tài chính ngắn hạn	0	0	0	0
16.2. Vay và nợ thuê tài chính dài hạn	140.412.493.970	7.823.794.914	0	132.588.699.056
a. Vay dài hạn	140.412.493.970	7.823.794.914	0	132.588.699.056
Ngân hàng TMCP Sài Gòn - Hà Nội (4)	136.462.493.970	7.823.794.914	0	128.638.699.056
Quỹ bảo vệ môi trường - BRVT (5)	3.950.000.000	0	0	3.950.000.000
b. Các khoản nợ thuê tài chính dài hạn	0	0	0	0
16.3. Số có khả năng trả nợ	158.991.617.553	0	0	134.028.699.056
Vay ngắn hạn	18.579.123.583	0	0	1.440.000.000
Vay dài hạn	140.412.493.970	0	0	132.588.699.056

(1) Khoản vay của Hợp đồng số 08/055/HĐTD ngày 03/06/2015 của ngân hàng NN & PTNT Việt Nam - Chi nhánh Châu Đức Bà Rịa Vũng Tàu có số dư vay là 3.173.017.000 đồng; Tổng hạn mức tín dụng được cấp là 15 tỷ đồng; Hạn mức tín dụng có hiệu lực 12 tháng; lãi suất cho vay 7%/năm; Mục đích vay bổ sung vốn lưu động phục vụ sản xuất kinh doanh; Khoản vay được thế chấp bằng tài sản theo hợp đồng thế chấp số 08/055/HĐTC và 08/055A ngày 3/06/2015, giá trị tài sản thế chấp là 39.875.647.481 đồng.

(2) Khoản vay của Hợp đồng số 1401-LAV-2015.00010 ngày 8/1/2015 của ngân hàng TMCP - Xuất nhập khẩu Việt Nam (Eximbank)- Chi nhánh Sài Gòn có số dư là 3.650.000.000 đồng; có tổng hạn mức tín dụng 30 tỷ đồng; Hạn mức tín dụng có hiệu lực 12 tháng; Lãi suất theo từng lần giải ngân; Mục đích vay bổ sung vốn lưu động phục vụ sản xuất kinh doanh; tài sản thế chấp theo quy định của ngân hàng về tài sản và sổ tiền ký quỹ.

(3) Khoản vay của hợp đồng tín dụng số 0200007508/487/2014/HĐHM-PN/SHB.130100 ngày 13 tháng 1 năm 2015 có số dư là 11.036.106.583 đồng; giá trị hạn mức tín dụng là 30 tỷ đồng; Thời hạn cấp hạn mức 12 tháng; Lãi suất vay theo từng lần giải ngân; Mục đích vay để bổ sung vốn lưu động; Tài sản đảm bảo là quyền sở hữu và khai thác vườn cây có tổng diện tích là 51.131.637 m² và các tài sản gắn liền với đất tại các xã Hòa Hưng, Phước Tân, Hòa Hội, Hòa Bình thuộc huyện Xuyên Mộc tỉnh Bà Rịa Vũng Tàu; Tổng giá trị tài sản đảm bảo là 643.687.000.000 đồng.

(4) Khoản vay 136.462.493.970 đồng là của 2 hợp đồng vay:

- Khoản vay theo Hợp đồng tín dụng trung, dài hạn số 020-0001544/HĐTD/TDH-DN/SHB HCM ngày 09/09/2009 với hạn mức tối đa là 208 tỷ đồng; Mục đích vay: Đầu tư trồng và chăm sóc các vườn cây cao su có tổng diện tích là 51.131.637 m² từ năm 2009 - 2016; Lãi suất vay: thả nổi, điều chỉnh 3 tháng/1 lần; Tài sản đảm bảo: Quyền sở hữu và sử dụng các vườn cây tại : 10.382.748 m² đất tại xã Hòa Hưng, Huyện Xuyên Mộc; 4.868.438 m² đất tại xã Phước Tân, Huyện Xuyên Mộc; 13.243.233 m² đất tại xã Hòa Hội, Huyện Xuyên Mộc; 2.649.495 m² đất tại xã Phước Tân, Huyện Xuyên Mộc; 1.679.852 m² đất tại xã Hòa Hưng, Huyện Xuyên Mộc; 2.766.933 m² đất tại xã Hòa Hội, Huyện Xuyên Mộc; 7.694.408 m² đất tại xã Hòa Hội, Huyện Xuyên Mộc và 7.846.530 m² đất tại xã Hòa Bình, Huyện Xuyên Mộc Tỉnh Bà Rịa - Vũng Tàu; Tổng cộng 51.131.637 m²; Tổng giá trị tài sản thế chấp 392.379.000.000 đồng theo văn bản định giá ngày 30/09/2013 giữa ngân hàng SHB và Công ty CP Cao su Hòa Bình.

- Khoản vay theo Hợp đồng tín dụng số 0200007508/488/2014/HĐTDH-PN/SHB.130100 ngày 13/1/2015 của ngân hàng TMCP Sài Gòn; Hạn mức tối đa là 300 tỷ đồng; Thời gian vay 14 năm kể từ ngày giải ngân; Mục đích vay trồng mới, chăm sóc cây cao su giai đoạn 2015 - 2120; lãi suất theo từng khế ước.

(5) Khoản vay theo HĐ vay vốn số 03/2013/HĐVV ngày 23 tháng 10 năm 2013 với tổng số dư nợ là 3.950.000.000 đồng; Mục đích vay: Nâng công suất khu xử lý nước thải Nhà máy Hòa Bình từ 375m³ /ngày đêm lên 600m³ /ngày đêm; Thời hạn vay: 60 tháng kể từ ngày giải ngân khoản vốn đầu tiên; Lãi suất vay trong hạn: 4,8%/năm; Hình thức đảm bảo tiền vay: Bằng hình thức bảo lãnh của Ngân hàng TMCP Sài Gòn - Hà Nội (SHB) Chi nhánh TP. Hồ Chí Minh cho nghĩa vụ trả nợ của Bên vay theo Hợp đồng này.

17. Vốn chủ sở hữu

a. Bảng đối chiếu biến động vốn chủ sở hữu

Chi tiêu	Vốn đầu tư của chủ sở hữu	Thặng dư vốn cổ phần	Quỹ đầu tư phát triển	Quỹ dự phòng tài chính	Lợi nhuận sau thuế	Cộng
Số dư đầu năm trước	172.609.760.000	(5.532.575.581)	260.842.395.578	19.050.000.000	59.049.012.673	506.018.592.670
Tăng trong năm trước	0	0	31.011.572.673	0	56.567.782.960	87.579.355.633
Lãi trong năm trước			11.961.572.673		56.162.784.288	56.162.784.288
Phân phối lợi nhuận			19.050.000.000		404.998.672	19.454.998.672
Tăng khác			0	(19.050.000.000)	(70.130.012.407)	(89.180.012.407)
Giảm trong năm trước				(19.050.000.000)	(11.961.572.673)	(11.961.572.673)
Phân phối lợi nhuận				(19.050.000.000)	(80.999.734)	(19.130.999.734)
Giảm khác					(43.152.440.000)	(43.152.440.000)
Chia cổ tức					(14.935.000.000)	(14.935.000.000)
Trích quỹ KT, PL					45.486.783.226	504.417.935.896
Số dư cuối năm trước	172.609.760.000	(5.532.575.581)	291.853.968.251	0	45.486.783.226	504.417.935.896
Số dư đầu năm nay	172.609.760.000	(5.532.575.581)	291.853.968.251	0	45.486.783.226	504.417.935.896
Tăng trong kỳ này	0	0	42.583.783.226	0	27.218.125.636	69.801.908.862
Lãi trong kỳ này					27.218.125.636	27.218.125.636
Phân phối lợi nhuận			42.583.783.226			42.583.783.226
Tăng khác						0
Giảm trong kỳ này	0	0	0	0	(45.486.783.226)	(45.486.783.226)
Giảm khác						0
Trích quỹ đầu tư PT					(42.583.783.226)	(42.583.783.226)
Trích quỹ Khen thưởng từ lợi nhuận năm 2014					(2.903.000.000)	(2.903.000.000)
Số dư cuối kỳ này	172.609.760.000	(5.532.575.581)	334.437.751.477	0	27.218.125.636	528.733.061.532

Đơn vị tính: VND

b. Chi tiết vốn đầu tư của chủ sở hữu	Cuối kỳ	Đầu năm
Vốn của Nhà nước	95.040.000.000	95.040.000.000
Cổ phiếu quỹ	0	0
Vốn của các đối tượng khác	77.569.760.000	77.569.760.000
Cộng	172.609.760.000	172.609.760.000

c. Các giao dịch về vốn với các chủ sở hữu và phân phối cổ tức, chia lợi nhuận	Kỳ này	Kỳ trước
- Vốn đầu tư của chủ sở hữu		
Vốn góp đầu kỳ	172.609.760.000	172.609.760.000
Vốn góp tăng trong kỳ	0	0
Vốn góp giảm trong kỳ	0	0
Vốn góp cuối kỳ	172.609.760.000	172.609.760.000
- Cổ tức, lợi nhuận đã chia	0	43.152.440.000

d. Cổ phiếu	Cuối kỳ	Đầu năm
Số lượng cổ phiếu đăng ký phát hành	17.260.976	17.260.976
Số lượng cổ phiếu đã bán ra công chúng	17.260.976	17.260.976
+ <i>Cổ phiếu phổ thông</i>	17.260.976	17.260.976
+ <i>Cổ phiếu ưu đãi</i>	0	0
Số lượng cổ phiếu được mua, bán lại	0	0
Số lượng cổ phiếu đang lưu hành	17.260.976	17.260.976
+ <i>Cổ phiếu phổ thông</i>	17.260.976	17.260.976
+ <i>Cổ phiếu ưu đãi</i>	0	0

e. Các quỹ của doanh nghiệp	Cuối kỳ	Đầu năm
Quỹ đầu tư phát triển	334.437.751.477	291.853.968.251
Cộng	334.437.751.477	291.853.968.251

e. Phân phối lợi nhuận	Kỳ này	Ghi chú
Lợi nhuận đầu năm chưa phân phối	45.486.783.226	(1)
Lợi nhuận từ hoạt động sản xuất kinh doanh năm nay	27.218.125.636	(2)
Các khoản khác điều chỉnh giảm lợi nhuận		(3)
Các khoản khác điều chỉnh tăng lợi nhuận		(4)
Lợi nhuận được chia cổ tức và phân phối các quỹ trong kỳ	72.704.908.862	(5) = (1) + ... + (4)
Phân phối các quỹ và chia cổ tức, trong đó:	(45.486.783.226)	(6) = (7) + (8)
- <i>Trích quỹ đầu tư phát triển</i>	(42.583.783.226)	(7)
- <i>Trích quỹ khen thưởng, phúc lợi</i>	(2.903.000.000)	(8)
Lợi nhuận còn lại chưa phân phối	27.218.125.636	(9) = (5) + (6)

18. Các khoản mục ngoài Bảng Cân đối kế toán

	<u>Cuối kỳ</u>	<u>Đầu năm</u>
a. Tài sản thuê ngoài	0	0
b. Tài sản nhận giữ hộ (*)	628.992.000	13.363.257.600
c. Ngoại tệ các loại (USD)	308,37	131.781,86
d. Vàng tiền tệ	0	0
đ. Nợ khó đòi đã xử lý	0	0

(*) Tài sản nhận giữ hộ tại ngày 30/6/2015 là hàng hóa gửi kho, bao gồm:

STT	Đơn vị gửi kho	Chủng loại	Đơn vị tính	Số lượng	Phẩm chất
1	Công ty TNHH Liên Anh	CV50	Tấn	20,160	Bình thường
	Tổng cộng			20,160	

VI. THÔNG TIN BỔ SUNG CHO CÁC KHOẢN MỤC TRÌNH BÀY TRONG BÁO CÁO KẾT QUẢ HOẠT ĐỘNG KINH DOANH

Đơn vị tính: VND

01. Tổng Doanh thu bán hàng và cung cấp dịch vụ

	<u>Kỳ này</u>	<u>Kỳ trước</u>
a. Doanh thu	34.457.188.935	88.765.441.562
Doanh thu xuất khẩu mũ cao su	18.543.779.529	53.069.166.832
Doanh thu bán mũ cao su nội địa	15.712.733.856	35.696.274.730
Doanh thu gia công chế biến cao su	200.675.550	0
b. Doanh thu đối với các bên liên quan	0	0
Cộng	<u>34.457.188.935</u>	<u>88.765.441.562</u>

02. Giá vốn hàng bán

	<u>Kỳ này</u>	<u>Kỳ trước</u>
Giá vốn xuất khẩu mũ cao su	16.462.068.949	49.235.684.785
Giá vốn bán mũ cao su nội địa	16.606.921.919	38.579.586.446
Giá vốn gia công chế biến cao su	200.675.550	0
Dự phòng giảm giá hàng tồn kho	(1.025.600.153)	(2.072.311.672)
Cộng	<u>32.244.066.265</u>	<u>85.742.959.559</u>

03. Doanh thu hoạt động tài chính

	<u>Kỳ này</u>	<u>Kỳ trước</u>
Lãi tiền gửi, tiền cho vay	17.897.787	1.413.654.420
Cổ tức, lợi nhuận được chia	200.000.000	354.750.000
Lãi bán ngoại tệ	8.327.147	13.573.918
Lãi chênh lệch tỷ giá	1.192.464	6.776.611
Doanh thu hoạt động tài chính khác	0	0
Cộng	<u>227.417.398</u>	<u>1.788.754.949</u>

	Kỳ này	Kỳ trước
04. Chi phí tài chính		
Lãi tiền vay	802.774.463	2.162.191.656
Lỗ do bán ngoại tệ	10.356.352	5.547.978
Lỗ chênh lệch tỷ giá	4.238.502	162.920.274
Dự phòng giảm giá chứng khoán kinh doanh	0	63.750.000
Cộng	817.369.317	2.394.409.908
05. Chi phí bán hàng		
Chi phí nhân viên	0	0
Chi phí vật liệu, bao bì	595.940.034	761.616.943
Chi phí dịch vụ mua ngoài	352.278.052	895.199.866
Chi phí khác bằng tiền	200.028.800	77.398.183
Cộng	1.148.246.886	1.734.214.992
06. Chi phí quản lý doanh nghiệp		
Chi phí nhân viên quản lý	381.469.724	546.930.236
Chi phí vật liệu	0	0
Chi phí dụng cụ, đồ dùng	7.357.584	52.331.727
Chi phí khấu hao TSCĐ	35.801.640	114.609.382
Chi phí - Thuế, phí và lệ phí	31.676.276	43.174.114
Chi phí dịch vụ mua ngoài	52.228.005	118.108.259
Chi phí bằng tiền khác	372.891.229	297.940.213
Cộng	881.424.458	1.173.093.931
07. Thu nhập khác		
Thu nhập từ thanh lý cây cao su	34.713.131.371	38.543.850.739
Thu nhập từ thanh lý tài sản	388.309.091	391.348.978
Thu nhập từ mù tận thu	31.863.650	0
Thu nhập từ nhượng bán vật tư	65.587.667	0
Thu nhập khác	235.756.887	416.240.638
Cộng	35.434.648.666	39.351.440.355
08. Chi phí khác		
Chi phí thanh lý vườn cây cao su, tài sản cố định khác	0	0
Chi phí nhượng bán vật tư	65.588.417	0
Các khoản chi nộp phạt	0	5.400.000
Chi phí sản xuất giống gỗ thắp vườn nhân	95.054.421	0
Chi phí khác	0	3.969.431
Cộng	160.642.838	9.369.431

09. Chi phí thuế thu nhập doanh nghiệp hiện hành

	Kỳ này	Ghi chú
Lợi nhuận kế toán trước thuế	34.867.505.235	(1)
Các khoản điều chỉnh tăng khi tính thuế	102.402.035	(2)
Các khoản điều chỉnh giảm khi tính thuế	200.000.000	(3)
Tổng lợi nhuận tính thuế thu nhập doanh nghiệp	34.769.907.270	(4) = (1) + (2) - (3)
Thuế suất thu nhập doanh nghiệp	22%	(5)
Thuế thu nhập doanh nghiệp ước tính phải nộp	7.649.379.599	(6) = (4) x (5)
Thuế thu nhập doanh nghiệp phải nộp đầu năm	5.568.184.112	(7)
Thuế thu nhập doanh nghiệp đã nộp trong năm	(11.695.110.787)	(8)
Thuế thu nhập doanh nghiệp còn phải nộp cuối năm	1.522.452.924	(9) = (7) + (8)

10. Lãi cơ bản trên cổ phiếu

	Kỳ này	Kỳ trước
Lợi nhuận sau thuế thu nhập doanh nghiệp	27.218.125.636	30.357.214.550
Các khoản điều chỉnh tăng, giảm lợi nhuận kế toán để xác định lợi nhuận phân bổ cho cổ đông sở hữu cổ phiếu phổ thông	0	0
Lợi nhuận hoặc lỗ phân bổ cho cổ đông sở hữu cổ phiếu phổ thông	27.218.125.636	30.357.214.550
Số trích quỹ khen thưởng, phúc lợi	0	3.000.000.000
Số lượng bình quân gia quyền cổ phiếu phổ thông đang lưu hành trong kỳ	17.260.976	17.260.976
Lãi cơ bản trên cổ phiếu	1.577	1.585

11. Chi phí sản xuất kinh doanh theo yếu tố

	Kỳ này	Kỳ trước
Chi phí nguyên liệu, vật liệu	23.986.054.788	64.469.429.771
Chi phí nhân công	7.185.103.056	18.509.601.775
Chi phí khấu hao tài sản cố định	361.463.693	931.169.527
Chi phí dịch vụ mua ngoài	549.942.002	1.416.710.014
Chi phí khác bằng tiền	161.502.726	416.048.472
Cộng	32.244.066.265	85.742.959.559

VII. THÔNG TIN BỔ SUNG CHO CÁC KHOẢN MỤC TRÌNH BÀY TRONG BÁO CÁO LƯU CHUYỂN TIỀN TỆ

Đơn vị tính: VND

01. Số tiền đi vay thực thu trong kỳ

	Kỳ này	Kỳ trước
Tiền thu từ đi vay theo khế ước thông thường	54.113.443.826	51.526.142.106
Tiền thu từ phát hành trái phiếu thường	0	0
Cộng	54.113.443.826	51.526.142.106

02. Số tiền đã thực trả gốc vay trong kỳ

	Kỳ này	Kỳ trước
Tiền trả nợ gốc vay theo khế ước thông thường	29.150.525.329	69.922.000.000
Tiền trả nợ gốc trái phiếu thường	0	0
Cộng	29.150.525.329	69.922.000.000

VIII. CÁC THÔNG TIN KHÁC**01. Những khoản nợ tiềm tàng**

Không phát sinh bất kỳ khoản nợ tiềm tàng nào phát sinh từ những sự kiện đã xảy ra có thể ảnh hưởng đến các thông tin đã được trình bày trong Báo cáo tài chính mà Công ty không kiểm soát được hoặc chưa ghi nhận.

02. Những sự kiện phát sinh sau ngày kết thúc kỳ kế toán

Không phát sinh bất kỳ sự kiện nào có thể ảnh hưởng đến các thông tin đã được trình bày trong Báo cáo tài chính cũng như có hoặc có thể tác động đáng kể đến hoạt động của Công ty.

03. Thông tin hoạt động liên tục

Không có bất kỳ sự kiện nào gây ra sự nghi ngờ lớn về khả năng hoạt động liên tục và Công ty không có ý định cũng như buộc phải ngừng hoạt động, hoặc phải thu hẹp đáng kể qui mô hoạt động của mình.

04. Nghiệp vụ và số dư với các bên liên quan

Giao dịch với các bên liên quan khác như sau:

Thù lao hội đồng quản trị	Kỳ này	Kỳ trước
Số đầu kỳ	0	0
Số phải trả trong kỳ	80.000.000	84.300.000
Số đã trả trong kỳ	80.000.000	84.300.000
Số còn phải trả cuối kỳ	0	0

Thu nhập của Ban Tổng Giám đốc và Kế toán trưởng	Kỳ này	Kỳ trước
Tiền lương, BHXH, BHYT, BHTN	506.967.312	396.193.447
Tiền thưởng	60.000.000	64.218.000
Cộng	566.967.312	460.411.447

05. Báo cáo bộ phận

Công ty không lập báo cáo bộ phận vì không thỏa mãn 1 trong 3 điều kiện phải lập báo cáo bộ phận theo lĩnh vực kinh doanh hay khu vực địa lý được quy định tại Thông tư 20/2006/TT-BTC ngày 20/3/2006 của Bộ Tài chính v/v hướng dẫn thực hiện sáu (06) chuẩn mực kế toán ban hành theo Quyết định số 12/2005/QĐ-BTC ngày 15/02/2005 của Bộ trưởng Bộ Tài chính.

06. Công cụ tài chính

Các loại công cụ tài chính của Công ty

A. Tài sản tài chính	Giá trị sổ sách			
	Đầu năm		Cuối kỳ	
	Giá gốc	Dự phòng	Giá gốc	Dự phòng
Tiền và tương đương tiền	9.958.584.864	0	3.648.574.530	0
Phải thu khách hàng, phải thu khác	241.321.358	0	518.430.507	0
Các khoản cho vay	0	0	0	0
Đầu tư ngắn hạn	0	0	0	0
Đầu tư dài hạn	271.244.631.057	0	271.244.631.057	0
Cộng	281.444.537.279	0	275.411.636.094	0

B. Nợ phải trả tài chính	Giá trị sổ sách	
	Đầu năm	Cuối kỳ
	Phải trả người bán, phải trả khác	3.869.261.253
Chi phí phải trả	325.615.379	302.688.779
Vay và nợ	134.028.699.056	158.991.617.553
Cộng	138.223.575.688	162.249.551.501

Tài sản tài chính và nợ phải trả tài chính chưa được đánh giá lại theo giá trị hợp lý tại ngày kết thúc kỳ kế toán do Thông tư 210/2009/TT-BTC và các quy định hiện hành yêu cầu trình bày Báo cáo tài chính và thuyết minh thông tin đối với công cụ tài chính nhưng không đưa ra các hướng dẫn tương đương cho việc đánh giá và ghi nhận giá trị hợp lý của các tài sản tài chính và nợ phải trả tài chính, ngoại trừ các khoản trích lập dự phòng nợ phải thu khó đòi và dự phòng giảm giá các khoản đầu tư chứng khoán đã được nêu chi tiết tại các Thuyết minh liên quan.

Quản lý rủi ro tài chính

Rủi ro tài chính của Công ty bao gồm rủi ro thị trường, rủi ro tín dụng và rủi ro thanh khoản. Công ty đã xây dựng hệ thống kiểm soát nhằm đảm bảo sự cân bằng ở mức hợp lý giữa chi phí rủi ro phát sinh và chi phí quản lý rủi ro. Ban Tổng Giám đốc Công ty có trách nhiệm theo dõi quy trình quản lý rủi ro để đảm bảo sự cân bằng hợp lý giữa rủi ro và kiểm soát rủi ro.

a. Rủi ro thị trường: Hoạt động kinh doanh của Công ty sẽ chủ yếu chịu rủi ro khi có sự thay đổi về giá, tỷ giá hối đoái và lãi suất.

- *Rủi ro về giá:* Công ty chịu rủi ro về giá của các công cụ vốn phát sinh từ các khoản đầu tư cổ phiếu ngắn hạn và dài hạn do tính không chắc chắn về giá tương lai của cổ phiếu đầu tư. Các khoản đầu tư cổ phiếu dài hạn được nắm giữ với mục đích chiến lược lâu dài, tại thời điểm kết thúc kỳ kế toán Công ty chưa có kế hoạch bán các khoản đầu tư này.

- *Rủi ro về tỷ giá hối đoái:* Công ty chịu rủi ro về tỷ giá do giá trị hợp lý của các luồng tiền trong tương lai của một công cụ tài chính sẽ biến động theo những thay đổi của tỷ giá ngoại tệ khi các khoản vay, doanh thu và chi phí của Công ty được thực hiện bằng đơn vị tiền tệ khác với đồng Việt Nam.

- *Rủi ro về lãi suất:* Công ty chịu rủi ro về lãi suất do giá trị hợp lý của các luồng tiền trong tương lai của một công cụ tài chính sẽ biến động theo những thay đổi của lãi suất thị trường khi Công ty có phát sinh các khoản tiền gửi có hoặc không có kỳ hạn, các khoản vay và nợ chịu lãi suất thả nổi. Công ty quản lý rủi ro lãi suất bằng cách phân tích tình hình cạnh tranh trên thị trường để có được các lãi suất có lợi cho mục đích của Công ty.

b. Rủi ro tín dụng

Rủi ro tín dụng là rủi ro mà một bên tham gia trong một công cụ tài chính hoặc hợp đồng không có khả năng thực hiện được nghĩa vụ của mình dẫn đến tổn thất về tài chính cho Công ty. Công ty có các rủi ro tín dụng từ hoạt động sản xuất kinh doanh (chủ yếu đối với các khoản phải thu khách hàng) và hoạt động tài chính (bao gồm tiền gửi ngân hàng, cho vay và các công cụ tài chính khác).

Tại ngày đầu năm	Từ 01 năm trở xuống	Trên 01 năm đến 05 năm	Trên 05 năm	Tổng cộng
Tiền và tương đương tiền	9.958.584.864			9.958.584.864
Phải thu khách hàng, phải thu khác	53.108.179		188.213.179	241.321.358
Các khoản cho vay	0			0
Đầu tư ngắn hạn	0			0
Đầu tư dài hạn		35.832.600.000	235.412.031.057	271.244.631.057
Cộng	10.011.693.043	35.832.600.000	235.600.244.236	281.444.537.279

Tại ngày cuối kỳ	Từ 01 năm trở xuống	Trên 01 năm đến 05 năm	Trên 05 năm	Tổng cộng
Tiền và tương đương tiền	3.648.574.530			3.648.574.530
Phải thu khách hàng, phải thu khác	278.709.328		239.721.179	518.430.507
Các khoản cho vay	0			0
Đầu tư ngắn hạn	0			0
Đầu tư dài hạn		35.832.600.000	235.412.031.057	271.244.631.057
Cộng	3.927.283.858	35.832.600.000	235.651.752.236	275.411.636.094

c. Rủi ro thanh khoản

Rủi ro thanh khoản là rủi ro Công ty gặp khó khăn khi thực hiện các nghĩa vụ tài chính do thiếu vốn. Rủi ro thanh khoản của Công ty chủ yếu phát sinh từ việc các tài sản tài chính và nợ phải trả tài chính có các thời điểm đáo hạn khác nhau. Thời hạn thanh toán của các khoản nợ phải trả tài chính dựa trên các khoản thanh toán dự kiến theo hợp đồng (trên cơ sở dòng tiền của các khoản gốc) như sau:

Tại ngày đầu năm	Từ 01 năm trở xuống	Trên 01 năm đến 05 năm	Trên 05 năm	Tổng cộng
Phải trả người bán, phải trả khác	3.869.261.253			3.869.261.253
Chi phí phải trả	325.615.379			325.615.379
Vay và nợ	1.440.000.000	3.950.000.000	128.638.699.056	134.028.699.056
Cộng	5.634.876.632	3.950.000.000	128.638.699.056	138.223.575.688

Tại ngày cuối kỳ	Từ 01 năm trở xuống	Trên 01 năm đến 05 năm	Trên 05 năm	Tổng cộng
Phải trả người bán, phải trả khác	2.955.245.169			2.955.245.169
Chi phí phải trả	302.688.779			302.688.779
Vay và nợ	18.579.123.583	3.950.000.000	136.462.493.970	158.991.617.553
Cộng	21.837.057.531	3.950.000.000	136.462.493.970	162.249.551.501

Công ty cho rằng mức độ tập trung rủi ro đối với việc trả nợ là thấp. Công ty có khả năng thanh toán các khoản nợ đến hạn từ dòng tiền từ hoạt động kinh doanh và tiền thu từ các tài sản tài chính đáo hạn.

08. Số liệu so sánh

Số liệu so sánh là số liệu trên Bảng Cân đối kế toán của Báo cáo tài chính năm 2014 của Công ty Cổ phần Cao su Hòa Bình đã được kiểm toán bởi Công ty TNHH Kiểm toán và Thẩm định giá Việt Nam (AVA). Riêng số liệu liên quan tới Báo cáo Kết quả hoạt động kinh doanh và Báo cáo Lưu chuyển tiền tệ được lấy theo số liệu trên Báo cáo tài chính 6 tháng đầu năm 2014 của Công ty Cổ phần Cao su Hòa Bình đã được soát xét bởi Công ty TNHH Kiểm toán và Thẩm định giá Việt Nam (AVA).

Một số chỉ tiêu đã được phân loại và điều chỉnh lại cho phù hợp để so sánh với số liệu năm nay.

a. Bảng Cân đối kế toán

Chi tiêu	Số đầu năm (Đã được trình bày trước đây)	Trình bày lại	Đơn vị tính: VND
			Số đầu năm (Được trình bày lại)
D - VỐN CHỦ SỞ HỮU	291.853.968.251	0	291.853.968.251
Quỹ đầu tư phát triển	272.803.968.251	19.050.000.000	291.853.968.251
Quỹ dự phòng tài chính	19.050.000.000	(19.050.000.000)	0
TỔNG CỘNG NGUỒN VỐN	291.853.968.251	0	291.853.968.251

b. Kết quả kinh doanh riêng

Chi tiêu	Kỳ trước (Đã được trình bày trước đây)	Trình bày lại	Đơn vị tính: VND
			Kỳ trước (Được trình bày lại)
Thu nhập khác	39.997.410.738	(645.970.383)	39.351.440.355
Chi phí khác	655.339.814	(645.970.383)	9.369.431
Lãi cơ bản trên cổ phiếu	1.759	(174)	1.585


c. Bản thuyết minh Báo cáo tài chính

Chi tiêu	Kỳ trước (Đã được trình bày trước đây)	Trình bày lại	Đơn vị tính: VND
			Kỳ trước (Được trình bày lại)
Thu nhập từ thanh lý cây cao su	39.067.170.100	(523.319.361)	38.543.850.739
Thu nhượng bán tài sản cố định	514.000.000	(122.651.022)	391.348.978
Chi phí thanh lý vườn cây cao su	523.319.361	(523.319.361)	0
Chi phí nhượng bán tài sản cố định	122.651.022	(122.651.022)	0




09. Phê duyệt Báo cáo tài chính

Báo cáo tài chính cho kỳ kế toán từ ngày 01/01/2015 đến ngày 30/6/2015 của Công ty Cổ phần Cao su Hòa Bình được Ban Tổng Giám đốc phê duyệt để ban hành vào ngày 28 tháng 7 năm 2015.



Người lập biểu
Nguyễn Chơn Cường
Bà Rịa - Vũng Tàu, Việt Nam
Ngày 28 tháng 7 năm 2015



Kế toán trưởng
Nguyễn Văn Quang



Tổng Giám đốc
Võ Bảo

